


ÅRS REDO VISN ING 2003

AddNode AB publicum under namnändring från Adera AB publicum



AddNode är en IT-koncern med inriktning på utvalda branscher och teknologier i Norden.

AddNode består idag av tre verksamma affärsområden GIS, Media och Teknologi där de, efter förvärvet av Knowledge Partner i februari 2004, åtta operativa bolagen verkar under egna varumärken. **Affärsområde GIS** är verksam inom produkter och tjänster baserade på geografiska informations- och positioneringssystem. **Affärsområde Media** är verksam inom IT-tjänster för medieproducerande företag. **Affärsområde Teknologi** är verksam inom konsultation av IT-relaterade kommunikationslösningar och affärssystem.

AddNodes kunder verkar inom bland annat branscherna media, affärsinformation, offentlig förvaltning och skogsindustrin. Några av AddNodes kunder är

Berlingske Tidene, Dun & Bradstreet, Dagens Nyheter, Eniro, Inabler, Finska regeringen, Svenska Spel, Axfood, TeliaSonera, Tele2, Lindex, Såg i Syd, Vägverket Produktion och ett åttiototal kommuner.

På extra bolagsstämma den 20 februari 2004 beslutades att ändra bolagets firma från Adera AB (publ) till AddNode AB (publ). I efterföljande text skrivs AddNode, vilket menas Adera under namnändring till AddNode.

AddNode hade vid årsskiftet 267 anställda och kontor på nio orter i Sverige samt i Helsingfors i Finland. Huvudkontoret ligger i Stockholm.

AddNodes aktie noterades ursprungligen på Stockholmsbörsens O-lista i juni 1999.

GIS

- Cartesia GIS AB

Media

- Teknik i Media Sverige AB
- Teknik i Media Sverige Trading AB
- Knowledge Partner Syd AB

Teknologi

- Mogul Technology Center AB
- Linewise AB
- Mogul Finland OY
- Teknik i Media BITS Sverige AB

2003 i korthet

Nettoomsättning och resultat

Koncernens nettoomsättning uppgick till 196,4 (29,1) MSEK. Koncernens resultat efter skatt uppgick till 18,6 (-25,8) MSEK varav 18 MSEK avser uppskjuten skatt. Koncernens resultat före goodwillavskrivningar uppgick till 7,6 (-25,3) MSEK.

Resultat per aktie efter omvänd split uppgick till 2,75 (-140,26) SEK efter skatt.

Kassaflöde

Kassaflödet från den löpande verksamheten var positivt och uppgick till 2,8 (-32,4) MSEK.

Verksamhet

AddNode erbjuder bransch- och teknologispecifika IT-lösningar som effektiviserar och utvecklar kundens affärsverksamhet.

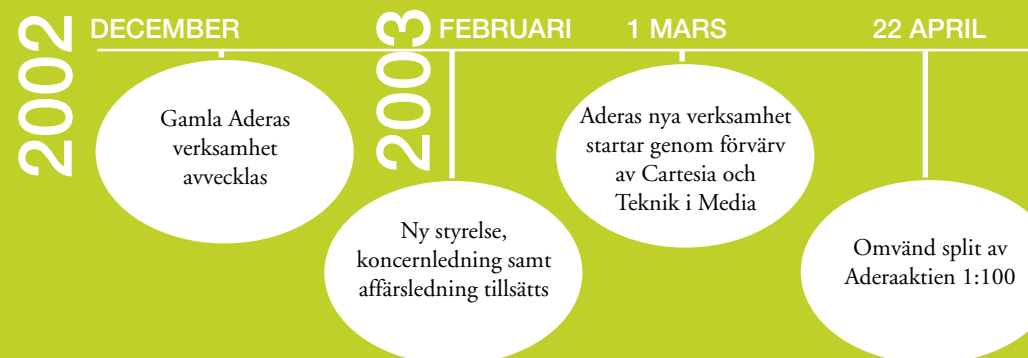
Medarbetare

Medelantal anställda i koncernen uppgick under året i genomsnitt till 199. Per den 31 december uppgick antalet anställda i koncernen till 267.

Innehållsförteckning

2003 i korthet	2	Kassaflöde	20
Året i siffror	3	Eget kapital	20
Aktieägarinformation	3	Nyckeltal och definitioner	21
VD har ordet	4	Tilläggsupplysningar och noter	22
Verksamhet AddNode AB	6	Revisionsberättelse	35
Förvaltningsberättelse	14	Aktiekapital och ägarförhållanden	36
Resultat	18	Styrelse	38
Balans	19		

Från Adera till AddNode



Framtidsutsikter

Mot bakgrund av en allmän osäkerhet av marknadsförutsättningarna för AddNode lämnas ingen prognos inför 2004. AddNode har vidtagit åtgärder och fortsätter under 2004 att rationalisera i syfte att stå starka och vara redo för att utvecklas i takt med en uppgång på marknaden.

Under 2004 är, i enlighet med tillväxtstrategin, målet att genomföra minst ett större förvärv inom en ny bransch eller en ny teknik för att bredda koncernens verksamhet och samtidigt förbättra rörelseresultatet ytterligare.

Året i siffror

MSEK	2003	2002
Nettoomsättning	196,4	29,1
Rörelseresultat före goodwillavskrivningar	7,6	-25,3
Rörelseresultat	1,5	-25,3
Resultat efter finansiella poster	1,9	-25,8
Resultat efter skatt	18,6	-25,8
Rörelsemarginal i procent	0,8	-87,1
Kassaflöde från den löpande verksamheten	2,8	-32,4
Medeltalet anställda medarbetare	199	70

Mot bakgrund av att Aderas verksamhet för åren 2002 och tidigare avvecklades helt under 2002 redovisas inga jämförelsetal för åren 2001 och tidigare.

Aktieägarinformation

Bolagsstämma

Ordinarie bolagsstämma i AddNode AB hålls torsdagen den 25 mars 2004 klockan 13.00 i Bonnierhusets konferensanläggning på plan 3, Torsgatan 21 i Stockholm. Aktieägare som önskar delta ska vara införda i den av VPC förda aktieboken senast den 15 mars 2004.

Anmälan görs senast fredagen den 19 mars 2004 klockan 15.00 per brev, telefon, fax eller e-post till AddNode AB, Hudiksvallsgatan 4, 113 30 Stockholm, telefon 08-506 66 221, fax 08-506 66 200, e-post lena.ottesen@addnode.com.

Aktieägare som låtit förvaltarregistrera sina aktier ska senast måndagen den 15 mars 2004 tillfälligt ha registrerat aktierna i eget namn för att utöva rösträtt på stämman.

Utdelning

Styrelsen har beslutat föreslå bolagsstämman att ingen utdelning lämnas.

Ekonomisk kalender 2004

Bolagsstämma	25 mars 2004
Delårsrapport kvartal 1	27 april 2004
Delårsrapport kvartal 2	12 augusti 2004
Delårsrapport kvartal 3	21 oktober 2004
Bokslutskommuniké 2004	februari 2005
Årsredovisning 2004	mars 2005





”Målet är att genomföra minst ett större förvärv under 2004.”

VD har ordet

Under 2003 har en ny börsnoterad IT-koncern bildats på den nordiska marknaden. Redan första verksamhetsåret kan vi glädjas åt ett positivt resultat. Namnändringen från Adera till AddNode markerar att konsolideringen av fjolårets tre förvärv etablerat en lönsam bas som gör det möjligt att fortsätta bygga en stark position inom utvalda branscher och teknologier. Under 2004 är målet att genomföra minst ett större förvärv inom en ny bransch eller en ny teknik för att bredda koncernens verksamhet och samtidigt förbättra rörelseresultatet ytterligare.

Trots en IT-marknad som fortfarande kännetecknas av överkapacitet och låg efterfrågan, redovisar AddNode ett bättre resultat och kassaflöde jämfört med motsvarande verksamhet föregående år. Detta trots att vi haft extraordinära utgifter för dels avveckling av den gamla koncernstrukturen, dels åternoteringsprocessen till Stockholmsbörsens O-lista, vilket tillsammans belastar resultatet med cirka 1,7 MSEK. Denna positiva utveckling hade inte kunnat uppnås utan ett hårt arbete och starkt engagemang från våra medarbetare samt en god förståelse från våra kunder och aktieägare.

Våra affärsområden

Inom AddNodes affärsområden verkar dotterbolagen under egna varumärken och med självständiga bolagsledning. Vi eftersträvar inga omedelbara synergieffekter mellan affärsområdena även om sådana givetvis finns. Synergien ligger främst i det gemensamma ägandet och på det finansiella planet som ger tillgång till en större gemensam resursbas.

Inom vart och ett av våra affärsområden är målet att dotterbolagen ska vara bland de ledande, inte nödvändigtvis de största, men definitivt ledande när det gäller kompetens och produktivitet, vilka är förut-

sättningarna för att skapa kostnadseffektiva lösningar för kunden. Två av våra tre affärsområden har en positiv resultatutveckling, Media och Teknologi.

Affärsområde GIS har under året påverkats negativt då kunder inom den offentliga sektorn haft förlängda upphandlingsprocesser och större besparingskrav. Den offentliga sektorn bedöms ändå som en fortsatt intressant marknad.

AddNode har ett tydligt fokus kring IT-lösningar som möjliggör besparingar och effektiviseringar och som samtidigt utvecklar kundernas affärsmöjligheter. En djup kompetens om kundernas verksamhet är därför ett grundkrav och det är bakgrunden till att affärsområdena kan komma att organiseras kring utvalda branscher och inte bara utifrån teknologier.

Marknad och tillväxt

Under 2004 – 2005 förväntas IT-investeringarna åter öka efter några års tillbakagång. Den långsiktiga trenden är att investeringar inom IT fortsätter växa snabbare än de totala investeringarna gör. Bakgrunden till en tro på god tillväxt inom IT är främst en hårdare internationell konkurrens som successivt ökar kraven på time-to-market, bättre kundrelationer och kvalitet i förening med fortsatt krav på lägre kostnader. Det kan bara uppnås genom en intelligant användning av modernt IT-stöd vilket innebär ökade IT-investeringar.

En del av AddNodes strategi är att växa via förvärv. Vi har identifierat några branscher som extra intressanta. Bland dessa finns bank och finans, transport och


logistik samt industriell IT, där vi tror att IT-investeringarna kommer att öka mer än i övriga branscher. Vi har också identifierat teknologier, till exempel IT-säkerhet, med hög tillväxtpotential. Avsikten är att växa på nordisk basis inom valda marknadssegment.

Moderbolaget AddNodes två främsta uppgifter är att bistå affärsområdena i utvecklingen av verksamheten, både organiskt och genom förvärv, samt fortsätta etablera nya affärsområden. AddNode är den centrala knutpunkten i ett växande nät av noder. Nod betyder knutpunkt, skärningspunkt, samlingspunkt. Koncernledningens uppgift är att addera flera bolagsnoder i samverkan. Norden är koncernens hemmamarknad. Med utgångspunkt från den största enskilda markna-

den, Sverige, kommer etableringar att ske på de övriga nordiska marknaderna allt eftersom vi får kunder i dessa länder.

Med en kontrollerad tillväxt i förening med långsiktig lönsamhet skapas stabilitet och förtroende på aktiemarknaden. Det lägger grunden för en god likviditet i AddNodes aktie som möjliggör ytterligare förvärv och en god värdeutveckling för alla våra aktieägare. På samma sätt som dotterbolagen bygger starka varumärken mot sina kunder, ska AddNode bygga ett starkt varumärke på Stockholmsbörsen.

Lars Save
VD och koncernchef



”AddNode är den centrala knutpunkten i ett växande nät av bolagsnoder.”

Verksamhet AddNode AB

Affärsidé

AddNodes affärsidé är att erbjuda bransch- och teknologispecifika IT-lösningar och tjänster som effektiviserar och utvecklar kundens affärsmöjligheter. AddNode ska prioritera långa och varaktiga relationer med sina kunder så att varje levererad lösning tillför kontinuerligt och tydligt mervärde.

Mål

Övergripande mål

Att bygga en nordisk IT-koncern med inriktning på vissa utvalda branscher och teknologier där vart och ett av dotterbolagen skall bli ett av de ledande och mest lönsamma på respektive marknadssegment i Norden.

Finansiellt mål

Den genomsnittliga rörelsemarginalen före goodwillavskrivningar skall över en konjunkturcykel uppgå till 7–10 procent. Detta skall uppnås senast 2006.

Strategi

På koncernnivå

AddNode ska ta aktiv del i konsolideringen av den nordiska IT-branschen via ytterligare förvärv av bolag. AddNode prioriterar förvärv som genererar lönsamhet och positiva kassaflöden framför en snabb expansion.

AddNode ska fokusera verksamheten till ett begränsat antal branscher och teknologier som bedöms ha god tillväxtpotential i IT-investeringar på den nordiska marknaden. Härmed uppnås god riskspridning



Lars Save

Född 1954, VD och koncernchef.

Arbetat inom koncernen sedan 2003. Har varit anställd i Bonnier sedan 1987. Aktieinnehav i AddNode 108 998 aktier (31/12-03).



Bo Strandberg

Född 1956, finansdirektör.

Arbetat inom koncernen sedan 2003. Har varit anställd i Bonnier sedan 1990. Aktieinnehav i AddNode 40 000 aktier (31/12-03)

Koncernledning

både vad gäller branscher-, teknologier som geografiska marknader.

På affärsområdesnivå

På affärsområdes- och bolagsnivå eftersträvas lönsamhet och långsiktighet framför marknadsandelar och volym.

Dotterbolagen arbetar under egna varumärken, profilerade och verksamhetsmässigt fokuserade mot sina respektive kundsegment och med självständiga ledningar.

Dotterbolagen skall i huvudsak erbjuda tjänster och lösningar snarare än produkter. Dotterbolagen skall ta ansvar för en så stor del av kundernas IT-lösningar som möjligt, inklusive drift, förvaltning och underhåll samt utveckling. Härigenom skapas en rimlig storlek på affärerna och en riskspridning även på affärsområdesnivå.

Organisation

AddNodes dotterbolag arbetar självständigt och deras

verksamheter präglas av korta beslutsvägar, platta organisationer och öppenhet. Moderbolaget svarar för övergripande frågor, som aktiemarknads-kommunikation, ekonomisk rapportering, finansiering, företagsvärdering och juridik.

Ledning

Koncernledningen utgörs av Lars Save, VD och koncernchef och Bo Strandberg, finansdirektör, som ansvarar för att den koncerngemensamma strategiska planeringen genomförs, fastställda operativa mål uppnås samt ekonomisk uppföljning och kontroll.

Under koncernledningen fungerar en affärsledning där de verkställande direktörerna i dotterbolagen ingår normalt tillsammans med respektive ekonomi-chef. Affärsledningen ansvarar för förankring och genomförande av koncerngemensamma beslut samt operativ samordning.

Affärsledningen består idag av:

– **Mats Åkesson**, VD Teknik i Media, f.1964. Ingår i affärsledningen sen mars 2003, verksam sen 1995 i Teknik i Media. Aktieinnehav i AddNode: 702 823 B-aktier

– **Staffan Johansson**, Ekonomichef Teknik i Media, f. 1963. Ingår i affärsledningen sen mars 2003, verksam sen 1995 i Teknik i Media. Aktieinnehav i AddNode: 714 323 B-aktier

– **Krister Edskär**, VD Cartesia GIS, f. 1960. Ingår i affärsledningen sen mars 2003, verksam sen 1995 i Cartesia. Aktieinnehav i AddNode: 54 338 B-aktier.

– **Ronny Gustavsson**, Ekonomichef Cartesia GIS, f. 1960. Ingår i affärsledningen sen mars 2003, verksam sen 2000 i Cartesia. Aktieinnehav i AddNode: 8 792 B-aktier.

– **Björn Wallin**, VD Mogul, Förvärv och samgåenden, f. 1963. Ingår i affärsledningen sen augusti 2003, verksam sen 1999 i Mogul. Aktieinnehav i AddNode: 0 B-aktier

– **Urban Näsman**, VD Mogul Technology Center, f. 1959. Ingår i affärsledningen sen augusti 2003, verksam sen 1999 i Mogul. Aktieinnehav i AddNode: 1 800 B-aktier.

* samtliga innehav avser den 31 dec. 2003

Medarbetare

Koncernen har per den 31 december 2003, 267 medarbetare med en genomsnittsålder på 38 år, medelantal anställda under året uppgick till 199. Fördelningen mellan könen är 82 procent män och 18 procent kvinnor. Den största gruppen av medarbetare är IT-konsulter som bland annat arbetar med applikationsutveckling och systemintegration. Därefter följer IT-drift och förvaltningspersonal, försäljning och administration.

AddNode – ett kunskapsföretag

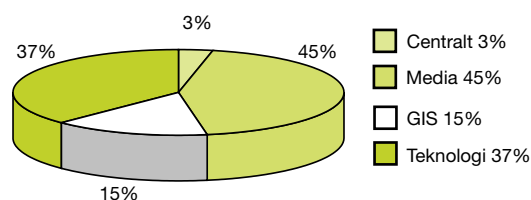
AddNode är ett kunskapsföretag och utvecklas genom sina medarbetare och dess engagemang. Kunderna kräver ett professionellt agerande inom alla områden och AddNodes framtida utveckling är i högsta grad beroende av dotterbolagens förmåga att rekrytera, behålla och utveckla kvalificerade medarbetare med rätt kompetens och erfarenhet. Därför strävar AddNode efter medarbetare med lång erfarenhet och branskkunskaper. Det är av stor vikt att kunna identifiera rätt kompetens samt att medarbetarna trivs och utvecklas både yrkesmässigt och personligt.

Krävande uppdrag och utmaningar i vardagen utvecklar medarbetarna och ger möjlighet att arbeta i tekniskt avancerade miljöer. Att kontinuerligt utveckla kompetensen är en central uppgift för de

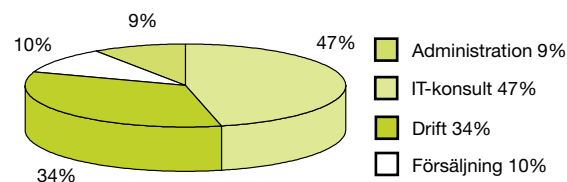
enskilda dotterbolagen. Kompetensutvecklingen sker genom olika typer av insatser och utbildning samt där så är lämpligt genom etablering av interna nätverk där erfarenhetsutbyte sker.

Koncernens mål är att varje dotterbolag ska implementera en stark entreprenörsanda och en informell företagskultur med fokus på rörelsens resultat och kundens nytta. Bolagen strävar efter att skapa en positiv atmosfär och en stimulerande arbetsmiljö då det finns ett givet samband mellan god stämning och goda resultat. I koncernens policys finns bland andra en arbetsmiljöpolicy samt en jämställdhetspolicy som dotterbolagen arbetar med att implementera nära medarbetarna och deras arbetssituation.

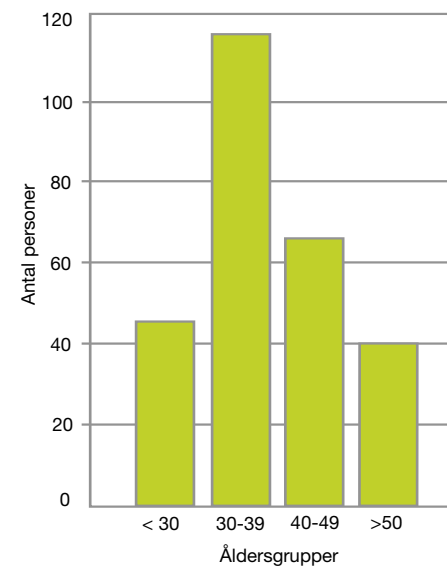
Antal anställda per affärsområde per 2003-12-31



Anställd per funktion per 2003-12-31



Åldersfördelning per 2003-12-31



“Erbjuder anpassade IT-tjänster som skapar effektivare produktionsflöden för nordiska medieproducerande företag.”

Affärsområde Media

Verksamheten i korthet

Affärsområde Media består av Teknik i Media Sverige AB, Teknik i Media Trading AB och det senaste förvärvet Knowledge Partner Syd AB. De två förstnämnda bolagen förvärvades under 2003 och konsoliderades i AddNode från 1 mars 2003. Knowledge Partner Syd AB förvärvades under februari 2004 och redovisas inte i föregående års siffror. Affärsområdet skapar, överför och förvaltar IT-tjänster och lösningar för medieproducerande företag i Norden.

Merparten av den operativa verksamheten omfattar drift, underhåll och support av hårdvara, system, infrastruktur inom framförallt dagstidningsbranschen. Verksamheten består främst av olika medieföretags outsourcade IT-avdelningar där driften hanteras från tre datacenter placerade i Malmö, Stockholm och Umeå. Konsultation och utbildning inom medieproduktion är en annan viktig del samt återförsäljning av mjuk- och hårdvara som ett led i att erbjuda våra kunder ett kostnadseffektivt produktionsflöde.

Året i korthet

Affärsområde Media omsatte 121,3 MSEK under 2003 och resultat före goodwill uppgick till 15,3 MSEK. Några betydande nya kunder under året är Västerbottens-Kuriren och Västerbottens Folkblad som visar att affärsområdet är konkurrenskraftigt

och har förutsättningar att fortsätta bredda kundbasen. Teknik i Media har även utökat utbildningsverksamheten med två längre yrkesutbildningar med eftergymnasiala studier.

Under våren bildades Teknik i Media Trading AB för att kunna erbjuda mediekunderna återförsäljning av bland annat mjuk- och hårdvara. Under hösten renodlades affärsområdet genom att delar av verksamheterna flyttades till det nybildade

dotterbolaget Timbits inom affärsområde Teknologi i syfte att bli ett drifts- och konsultbolag för endast medieproducerande bolag utan egna produkter.

Affärsområdet Media fungerar därefter som en oberoende IT-partner inom medieområdet oavsett vilka system eller produkter kunden väljer.

Efter årets slut förvärvades Knowledge Partner som verkar inom information, användarstöd och utbildning inom IT och Media.

Kunder

Affärsområde Medias kunder återfinns bland många av Sveriges dagstidningar. Teknik i Media är idag ett starkt varumärke inom hela branschen för medieproducerande företag. Några av våra kunder är Dagens Nyheter, Berlingske Tidene, Sydsvenska Dagbladet, Dagens Industri och Västerbottens-Kuriren.

MSEK	2003	Proforma	
		2003	2002
Nettoomsättning, inklusive koncernintern omsättning	121,3	142,0	148,9
Resultat före goodwillavskrivningar	15,3	17,7	14,7
Rörelseresultat	11,4	13,5	11,5
Medelantal anställda	114	123	137

* I ovanstående nyckeltal ingår ej Knowledge Partner till någon del.

Kundnytta

Medieföretagen väver i allt större utsträckning samman affärs- och IT-utvecklingen i syfte att stärka den egna ställningen i konkurrensen med andra aktörer. Många aktörer väljer redan idag att inte själva upprätthålla den kompetens eller driftsmiljö som krävs utan fokuserar på sin kärnverksamhet och vänder sig till partners som kan ta hand om drift och underhåll av IT-miljön.

Teknik i Media är en sådan partner. Bolaget besitter en bred teknisk kompetens inom drift och underhåll samt en spetskompetens inom medieproduktion.

Detta innebär att säkra och kostnadseffektiva helhetslösningar kan erbjudas till kunden, som dessutom kan erbjudas kompetenshöjning genom utbildning och konsultation.

Några framgångsrika kundlösningar

Med Dagens Nyheter till OS

Både vid OS i Sydney 2000 och Salt Lake City 2002 sände Dagens Nyheter manstarka delegationer för att ge sina läsare en hög kvalitet på rapporteringen. Med på resorna var Teknik i Media med uppdrag att se till att datorer och kommunikation med hemmaredaktionen alltid fungerade. Datasystemen på en dagstidning måste ha en mycket hög tillgänglighet. Om det blir längre avbrott finns det risk att hela eller delar av tidningen inte kommer ut med mycket stora ekonomiska konsekvenser som följd.

Teknik i Media har sedan våren 2000 tagit hand om Dagens Nyheters IT-system. Bolagets tekniker övervakar allt från reportrarnas datorer fram till att färdiga sidor skickas elektroniskt till tryckerierna. Dessutom ansvarar Teknik i Media för utveckling, underhåll och drift av internetsajten DN.se.

Kostnadskontroll och i vissa fall även lägre IT-kostnader är vad Teknik i Media erbjuder sina tidningskunder vid sidan av en hög tillgänglighet. En styrka är att bolaget kan erbjuda spjutspetskompetens inom många områden. Det kommer alla kunder till del. I Umeå tar Teknik i Media hand om Västerbottens Folkblad och Västerbottens-Kuriren. I Malmö Sydsvenska Dagbladet och ATL.

Titel: informationskoordinator

Mediebranschen har gått från att vara ett hantverk till en högteknologisk verksamhet som ställer stora krav på en bred kompetens hos medarbetarna. Under våren 2004 genomgår 110 kvalificerade medietekniker

en ny eftergymnasial utbildning i Malmö. Huvudansvaret för utbildningen har Teknik i Media på uppdrag av utbildningsdepartementets kommitté för kvalificerad yrkesutbildning (KY-Myndigheten).

Utbildningen är en djupdykning i tryckta medier, webb, mobila tjänster och mycket annat. Under våren utexamineras "informationskoordinatorer" som kan hantera publicering i många kanaler samtidigt. Den nystartade utbildningen Industriell grafisk tryckprocess pågår och de första studenterna examineras under början av 2005. Utbildningarna genomförs i samarbete med bland annat Lärarhögskolan i Stockholm och Grafiska Företagens Förbund.

New York Times satsar på seger

New York Times, The Globe and Mail i Toronto, Morginbladet i Reykjavik och Dagens Nyheter i Stockholm har alla vunnit utmärkelser i den mycket prestigeladdade tävlingen "International Color Quality Club". Den lockar världens ledande dagstidningar och ses som det viktigaste forumet för att öka kvaliteten inom tidningstryck. Nu satsar New York Times kraftfullt på att vinna för fjärde gången.

Alla fyra tidningarna har det gemensamt att de anlitar Teknik i Media för att kvalitetssäkra flödet av bilder från redaktion till tryck. Uppdragen omfattar utredningar, implementation av flödet samt utbildning av redaktion, annonsavdelning och säljpersonal. Kvalitet i det här sammanhanget är ett mått på hur bra tidningarna förmår att återge redaktionella färgbilder och annonsoriginal.



GIS – Geografiska Informationssystem

”Erbjuder IT-lösningar som använder geografiska informations- och positioneringsteknologier för effektiv informationshantering.”

Verksamheten i korthet

Affärsområde GIS består av Cartesia GIS AB. Cartesia förvärvades under 2003 och konsoliderades i AddNode från 1 mars 2003.

Cartesia är ett av Sveriges ledande företag inom geografisk informationsbehandling och positioneringssystem. Affärsområdets produkter och tjänster använder geografin som ett informationsnav. Produkterna används för att förbättra kundernas förmåga att analysera, planera, dokumentera och presentera stora mängder information på ett kostnadseffektivt sätt, framförallt via kartor.

Cartesia verkar inom tre verksamhetsområden; Industri och transport, Planering samt Marknad och handel. Det största verksamhetsområdet är Planering med offentlig sektor som främsta marknad. Här finns flera olika produktkoncept där geografiska informationssystem (GIS) är den grundläggande tekniken. Området Industri och transport innefattar marknader som industriell logistik och lagerhållning, lösningarna som används bygger på geografisk positionerings-

teknik. Inom verksamhetsområdet Marknad och handel används Cartesias lösningar för att förbättra detaljhandelns beslutsunderlag och resursanvändning samt att höja kundens produktivitet. Cartesia använder geografiska komponenter i företagsdata och kopplar den mot digitala kartor, detta ger kunden möjlighet att se sin marknad i nytt ljus.

Året i korthet

Affärsområde GIS omsatte 33,3 MSEK under 2003 och resultat före goodwill uppgick till -0,3 MSEK. Affärsområdet har under 2003 påverkats negativt av att kunderna främst finns inom den offentliga sektorn med långa upphandlingsprocesser, en ofta ansträngd ekonomi och besparingskrav. Sektorn är dock intressant, där det behövs stora IT-investeringar för att öka effektiviteten och servicenivån de kommande åren.


I december tog GIS ett steg mot att bredda verksamheten genom en order från

Såg i Syd på Cartesia Timber Track. Det är en lösning som erbjuder styrning av virkesflödet från rot till industri. Denna order följdes upp av ytterligare en Timber Track lösning till Weda Skog i februari 2004. Cartesia har också inlett ett samarbete med ESRI som leverar många GIS-baserade produkter till offentliga sektorn. Det nya samarbetet väntas leda till en bredare kundbas och möjligheter till merförsäljning.

Kunder

Cartesias viktigaste marknad är idag kommuner samt industri, transport och skogsnäring.

MSEK	2003	2003	Proforma 2002
Nettoomsättning, inklusive koncernintern omsättning	33,3	38,0	37,1
Resultat före goodwillavskrivningar	-0,3	-1,2	4,7
Rörelseresultat	-1,9	-3,4	2,6
Medelantal anställda	42	44	44



Exempel på kunder är Vägverket Produktion, Sjöfartsverket, SCA, SAAB, SAAB Training System, Såg i Syd, Weda Skog, Song Networks samt ett åttiotal kommuner.

Kundnytta

Cartesias främsta konkurrensfördel är den genuina GIS inriktningen, d.v.s. användandet av geografisk information som stöd för att hantera information. Cartesias koncept med att använda geografiska data integrerad med annan information ger kunderna helt nya möjligheter till kvalificerad analys, planering och presentation.

Cartesia satsar även på tjänster och lösningar nära kopplade till kundernas verksamhet där avancerad GIS, GPS-teknik kopplat till mobil distribution ses som en bransch i stark tillväxt eftersom det kan effektivisera informationsdistribution och logistik.

Några framgångsrika kundlösningar

Det snöar över Sverige

När det snöar över Sverige rullar plogbilarna ut. Vägverket Produktion är en av väghållarna som ser till att våra vägar både plogas och saltas. Närmare 1 300 av verkets fordon är utrustade med en liten dator. På den knappar chauffören in när han påbörjar en plogning och när den avslutas. Datorn är kopplad till en GPS-navigatör som automatiskt matar in uppgifter om färdvägen.

Väl tillbaka till garaget tankas uppgifterna över till ett centralt system. Det bygger på en programvara från Cartesia som på en digital karta visar vilka vägar som plogats och när det skedde. Därmed blir det mycket enklare att optimera insatserna, alltså bestämma hur många plogbilar som behövs och var och när de ska ploga. Nästa steg är att sända in uppgifterna kontinuerligt. Idag rapporterar var tjugonde fordon hos Vägverket i realtid. Avsikten är att de flesta fordon ska göra det för att ytterligare optimera planeringen.

På jakt efter sågtimmer

På de flesta svenska sågverk har inköparna en central roll. Deras uppgift är att hitta timmer av rätt kvalitet till ett bra pris. Utan ett inköpsstöd är det en mödosam process att spåra upp intressanta avverkningsrätter. Det kräver ett letande i fastighetsregister med flera källor och många telefonsamtal.

Med Cartesia Timber Track sker inköpen betydligt snabbare och effektivare. I botten finns en digital karta. Den är kopplad till ett fastighetsregister och till digitaliserade flygfotografier, så kallade ortfoton.

Det innebär att inköparen ser var avverkningsrätterna ligger, kan studera flygfotografier för att få en uppfattning om hur bestånden ser ut och får information om vem som är ägare. Dessutom kan inköparen

spåra angränsande avverkningsrätter. Genom att samordna avverkningsrätter inom ett område kan nämligen stora pengar sparas på transporter och hantering.

Den hittills största kunden är Såg i Syd, landets största regionala inköpsförening med 80 köpsågverk i Syd- och Mellansverige. Ett avtal tecknades i december som befäster Cartesias ställning på denna marknad.

Effektiv skolskjuts i Finspång

Närmare åttiotalet svenska kommuner använder Solen, Cartesias geografiska informationssystem. Hösten 2003 påbörjades den senaste stora installationen. Köpare är Finspångs kommun som planerar att använda Solen på en rad områden för att förbättra servicen och samtidigt spara pengar. Närmare 200 personer inom kommunen har utbildats på systemet.

Ett användningsområde är skolskjutsar. Reglerna för när kommuner måste ordna skolskjuts åt högstskolelever är detaljerade och kräver mycket administration. Med hjälp av Solen förenklas ruttplaneringen avsevärt i både Finspång och andra kommuner. På en digital karta visas var eleverna bor och då är det lätt att lägga in hur skolskjutsarna ska köra. Många kommuner använder systemet även till att planera sophämtning och slamhämtning.

I Finspång kommer Solen också att användas av räddningstjänsten för insatsplanering, som också är en vanlig tillämpning. Med hjälp av den digitala kartan kopplad till fastighets- och folkbokföringsregister får räddningstjänsten ett grepp om hur många människor som berörs av exempelvis ett giftutsläpp och kan snabbt sätta in rätt åtgärder.

”Erbjuder IT-lösningar till kunder som värdesätter effektiv kommunikations- och informationshantering via till exempel Internet och Telekom.”

Affärsområde Teknologi

Verksamheten i korthet

Affärsområde Teknologi består av Mogul Technology Center AB, Linewise AB, Teknik i Media BITS Sverige AB (Timbits) och Mogul OY i Finland.

Affärsområdet erbjuder via Mogulbolagen affärslösningar främst inom områden som kräver teknologisk kompetens samt insikt och branschfarenhet avseende kundernas verksamheter. Värdet av lösningarna tillför kunderna såväl intern som extern effektivitet.

Timbits säljer konsultation, tjänster och produkter inom digital informationshantering. Produkterna är webbaserade lösningar för hantering av stora informationsmängder som skall presenteras och publiceras på olika sätt i olika mediekanalet, såsom Internet, TV, tidningar, radio etc.

Linewise gör det möjligt att förmedla varor, tjänster och information med hjälp av telekommunikation, genom bland annat talsvarslösningar.

Året i korthet

Affärsområde Teknologi omsatte 56,3 MSEK under 2003 varav 12,8 MSEK var koncernintern omsätt-

ning och resultat före goodwill uppgick till 0,2 MSEK. Den positiva resultatutvecklingen har skapats trots svag efterfrågan på främst konsulttjänster och omstruktureringskostnader under året, i huvudsak avseende verksamheten i Finland.

De ingående bolagen, förutom Timbits, konsoliderades i AddNode från 1 augusti 2003. Merparten av verksamheten i affärsområdet kommer från det förvärvade bolaget Mogul AB som avnoterades från Stockholmsbörsens O-lista 15 oktober 2003.

Under tredje kvartalet påbörjades en samordning av verksamheterna i Cartesia B.I.T.S med delar av Teknik i Medias område för utveckling och produktion. Den nya sammanslagna verksamheten bedrivs från den 1 oktober under bolagsnamnet Teknik i Media BITS Sverige AB (Timbits) med inriktning mot digital informationshantering.

Mogul Technology Center har erhållit utmärkelsen ”En enastående produkt som flyttar gränserna för direktmarknadsföring under 2003” av branschtidningen dmBusiness

för sin lösning Business Search Pro (BSP) åt Thomson Directories. Produkten är en databas med över 2 miljoner brittiska företag innehållande en programhantering av direkt marknadsföring och försäljningsaktiviteter.

Linewise uppvisar en fortsatt bra utveckling och ett förnyat kontrakt med Tidningsretur befäster bolagets position inom talsvarslösningar.

Timbits har tagit ett första steg på den finska marknaden genom att teckna avtal med de bägge mediekoncernerna ESAM Kirjapaino och Hämeen Sanomat kring bolagets content managementsystem E-DRUM.

MSEK	2003*	Proforma	
		2003	2002
Nettoomsättning, inklusive koncernintern omsättning	56,3	101,1	109,0
Resultat före goodwillavskrivningar	0,2	1,1	-2,0
Rörelseresultat	-0,7	-1,7	-14,0
Medelantal anställda	40	98	120

* I ovanstående nyckeltal ingår Timbits från och med 1 mars 2003.



Några framgångsrika kundlösningar

Årets Internetbank

SkandiaBanken blev 2003 på nytt utsedd till årets Internetbank av tidningen Privata Affärer. Utmärkelsen får banken för sin Internettjänst som är lika enkel som användarvänlig för kunderna. Mogul har ansvarat för utveckling av design och gränssnitt.

Tjänsten är så kvalificerad att även bankens tjänstemän använder den i sitt dagliga arbete. När en kund ringer till banken och en handläggare lyfter på luren får hon eller han samtidigt upp relevant information om kundens bankengagemang och tillhörande tjänster på sin skärm.

SkandiaBanken fokuserar på att utveckla en komplett, användarvänlig och snabb tjänst. Kunden ska enkelt kunna se sitt saldo och utföra banktjänster som att betala räkningar. Tjänsten ska också vara så komplett att kunden endast i undantagsfall behöver ta personlig kontakt med SkandiaBanken.

Nyheter för över tre miljoner mobilanvändare

Över tre miljoner mobilkunder till Tele2/Comviq kan mycket enkelt kolla börskurser, få de senaste nyheterna från TT upplästa i sina telefoner och dessutom få aktuell information om vägghinder och väglag från Vägverket. Linewise har utvecklat tekniken bakom tjänsterna och svarar dessutom för leveransen av informationen.

Börstjänsterna kommer från Svensk Börsinformation. Den som ringer kan välja mellan aktier, indexinformation, ekonominyheter, sammanfattningar med mera och kan dessutom lägga in sin egen aktieportfölj. Tjänsten är röststyrd. Det räcker med att säga "Säljkurs Tele2 A" så svarar systemet med den aktuella säljkursen.

Kunder

Bland kunderna märks Alecta, Axfood, Dun & Bradstreet, Eniro, Skandia, Skandiabanken, Förenings sparbanken, Lindex, ICC Ltd, Netcom GSM, PTK, Sampo, Finska regeringskansliet, SF Bio, Tidningsretur, Inabler, TeliaSonera, Esam Kirjapaino OY, Suomen spar, Svenska kyrkan, Guiden Förlaget, Tele 2, Dagens Medicin med flera.

Kundnytta

Affärsområdet hjälper sina kunder att på bästa sätt förmedla sin information till omvärlden. Genom hög teknisk kompetens och erfarenhet inom affärs- och verksamhetsutveckling hos medarbetarna erbjuds ändamålsenliga och anpassade system och lösningar. Det är viktigt att förstå kundernas behov och ge dem bra lösningar.

Genom insikt och förståelse för vissa branscher kan affärsområdet erbjuda "rätt" lösning redan från början. Detta leder till att de lösningar som erbjuds är kostnadseffektiva och ger ett optimalt kundvärde.

Vägsvar kallas tjänsten som uppdateras kontinuerligt av Vägverkets trafikinformationscentraler. Den som ringer tjänsten knappar först in vägnumret på telefonen. Nästa val är hinder på vägen eller väglag. Den som väljer väglag och tidigare har angett 4 på telefonen får en aktuell rapport om hur det ser ut på E4 med början i söder. Så här kan det låta: "Från Helsingborg till Markaryd, snö och halka". Detta kan vara en mycket värdefull information för den som sätter sig bakom ratten.

Kvalitetssäkrad informationsflod

TeliaSonera är noterat på börserna i Stockholm och Helsingfors samt på Nasdaq i New York. Enligt alla börsregler ska nyheter offentliggöras direkt. Produktionen och distributionen av teleoperatörens rapporter och pressreleaser är därför en komplicerad process. Många är inblandade och börsnyheter publiceras på tre språk. Därutöver produceras andra typer av releaser, inbjudningar till journalister, analytiker och mycket annat som skickas ut i många länder. För att kvalitetssäkra detta flöde så att rätt meddelande når rätt mottagare vid rätt tidpunkt använder TeliaSonera sig av Timbits system för flerkanalpublicering, E-DRUM.

Dessutom använder TeliaSonera Sverige en geografisk plattform med affärsanpassade applikationer från Timbits. I botten finns ett av de mest kompletta koordinatsatta adressregistren i Sverige. Med koordinatsatta menas att systemet på en karta kan pricka in var en fastighet eller ett företag finns.

Förvaltningsberättelse

Styrelsen och verkställande direktören för Adera AB (publ) under namnändring till AddNode AB (publ), org nr 556291-3185 får härmed avge årsredovisning och koncernredovisning för räkenskapsåret 1 januari – 31 december 2003.

Firma

Bolagets firma är Adera AB (publ) under namnändring till AddNode AB (publ). I efterföljande text skrivs AddNode, vilket menas Adera under namnändring till AddNode.

Verksamhetsinriktning

Under år 2002 utvecklade det ”gamla Adera” sin verksamhet inom IT-konsultbranschen. I november 2002 lade ”gamla Adera” ett bud på de delvis Bonnierägda företagen Teknik i Media Sverige AB och Cartesia Informationsteknik AB. Förvärvet fullbordades den 28 februari 2003. Den 31 juli 2003 förvärvades också Mogul AB som tillsammans med övriga förvärv nu bildar den nya AddNodekoncernen.

AddNode består idag av tre verksamma affärsområden Media, GIS och Teknologi där de sju operativa bolagen verkar under egna varumärken. Affärsområde Media är verksam inom IT-tjänster för medieproducerande företag. Affärsområde GIS är verksam inom produkter och tjänster baserade på geografiska informations- och positioneringssystem. Affärsområde Teknologi är verksam inom konsultation av IT-relaterade kommunikationslösningar och affärssystem.

Resultat

AddNodes nettoomsättning uppgick under det gångna verksamhetsåret till 196,4 (29,1) MSEK och vinsten efter finansiella poster uppgick till 1,9 (-25,8) MSEK. Vinsten per aktie efter omvänd split förbättrades till 2,75 (-140,26) SEK efter skatt. Rörelsen har belastats med kostnader för den noteringsprocess som bolaget genomfört för att åternoteras på Stockholmsbörsens O-lista med ca 1,7 MSEK.

Väsentliga händelser under året

Förvärv

Adera förvärvade under första kvartalet 2003 Teknik i Media Sverige AB (Teknik i Media), verksam inom IT-tjänster för medieproducerande företag, samt Cartesia Informationsteknik AB (publ) (Cartesia), verksam inom produkter och tjänster baserade på geografiska informations- och positioneringssystem (GIS). Under juli förvärvades Mogul AB (publ) (Mogul), konsultativt verksam inom IT-relaterade kommunikationslösningar och affärssystem.

Under tredje kvartalet påbörjades en samordning av verksamheterna i Cartesia B.I.T.S med delar av Teknik i Medias område för Utveckling och produktion. Den nya sammanslagna verksamheten Teknik i Media BITS Sverige AB (Timbits) startade den 1 oktober med inriktning mot digital informationshantering.

Ny ledning

I samband med slutförandet av förvärven av Teknik i Media och Cartesia i februari 2003 tillträdde en ny

styrelse, koncernledning samt affärsledning för AddNodekoncernen.

Affärsledningen utökades i samband med slutförandet av Mogulförvärvet med två personer.

Åternotering av aktien

AddNodes styrelse startade under våren en process för att åternotera bolagets B-aktie på den ordinarie O-listan. Väsentliga resurser avsattes till denna process, den totala kostnaden uppgick till cirka 1,7 MSEK. Åternotering på den ordinarie O-listan skedde den 18 juni 2003.

Viktiga affärer under året

I juni tecknade AddNode en order med TeliaSonera om positioneringssystem för nätutbyggnaden av bredband i Sverige.

Under sommaren erhöll AddNode ett avtal med Västerbottens-Kurien om övertagande av deras IT-verksamhet som ledde till start av en ny verksamhet i Umeå.

I december tecknade dels Cartesia en strategiskt viktig affär inom sin sektor för tjänster mot skogsindustrin och dels Timbits som fick två avtal i Finland med två medelstora tidningskoncerner som också kan medföra möjligheter till merförsäljning i framtiden.

Marknadsutveckling

Under 2004 – 2005 förväntas IT-investeringarna öka efter några års tillbakagång. Den långsiktiga trenden är att investeringar inom IT fortsätter växa snabbare än de totala investeringarna gör. Bakgrunden till en tro på god tillväxt inom IT är främst en hårdare internationell konkurrens som successivt ökar kraven på time-to-market, bättre kundrelationer och kvalitet i förening med fortsatt krav på lägre kostnader. Det kan bara uppnås genom en intelligent använd-

ning av modernt IT-stöd vilket innebär ökade IT-investeringar.

AddNode har följdaktligen ett tydligt fokus kring IT-lösningar som möjliggör besparingar och effektiviseringar och som samtidigt utvecklar kundernas affärsmöjligheter. En djup kompetens om kundernas verksamhet är därför ett grundkrav och det är bakgrunden till att affärsområdena även organiseras kring utvalda branscher och inte bara utifrån teknologier.

Inför 2004 och händelser efter balansdagen

Nya förvärv

En del av AddNodes strategi är att växa via förvärv. Vi har identifierat några branscher som extra intressanta. Bland dessa finns bank och finans, transport och logistik samt industriell IT, där vi tror att IT-investeringarna kommer att öka mer än i övriga branscher. Vi har också identifierat några teknologier, till exempel IT-säkerhet, med hög tillväxtpotential. Avsikten är att växa på nordisk basis inom valda marknadssegment. Under 2004 är målet att genomföra minst ett större förvärv inom en ny bransch eller en ny teknik för att bredda koncernens verksamhet och samtidigt förbättra rörelseresultatet ytterligare.

Förvärv av Knowledge Partner AB

I slutet av februari 2004 förvärvades Knowledge Partner Syd AB. Förvärvet medför positiv resultat-effekt redan innevarande år. Knowledge Partner är ett kunskapsföretag som arbetar med utbildning, information och användarstöd och etablerades under augusti 2002. Bolaget har 21 konsulter med placering i Malmö och Kalmar. Micael Gustafsson kvarstår som VD i bolaget. Knowledge Partner kommer att inte-

greras med AddNodes verksamhet inom affärsområde Media, från och med 1 mars 2004.

Likviditet, lönsamhet och finansiell ställning

Koncernens likvida medel uppgick per den 31 december till 40,4 (0,4) MSEK exklusive outnyttjade krediter. Den räntebärande nettoskulden uppgår till -42,9 MSEK.

Soliditeten uppgår till 65 procent (20 procent). Rörelsemarginalen uppgick till 0,8 procent och avkastningen på eget kapital uppgick till 20 procent.

Investeringar och företagsförvärv

Under verksamhetsåret uppgick investeringarna i inventarier och installationer till 2,2 (-) MSEK. AddNode har vidare förvärvat bolagen Teknik i Media Sverige AB (publ), Cartesia Informationsteknik AB (publ) samt Mogul AB (publ). Samtliga förvärv genomfördes via apportemissioner. AddNode har haft utgifter som aktiverats om 2,3 MSEK för ovanstående förvärv.

Kassaflöde

Koncernens kassaflöde från den löpande verksamheten före förändring av rörelsekapital uppgick till 6,9 (-41,4) MSEK. Årets kassaflöde efter investerings- och finansieringsverksamheterna uppgick till 39,9 (-32,1) MSEK.

Goodwill

Vid månadsskiftet februari/mars 2003 slutfördes förvärven av Teknik i Media samt Cartesia. Aktierna i Teknik i Media och Cartesia har i samband med den

emissionen tagits upp i AddNodes balansräkning till 55 MSEK respektive 34 MSEK (inklusive konvertibla skuldebrev). Förvärven medförde en förvärvsgoodwill om 48,5 MSEK baserat på en emissionskurs om 12 öre, efter omvänd split motsvarar detta 12 kronor.

Aktierna i Mogul, vilka konsoliderades från och med 1 augusti 2003, har tagits upp i AddNodes balansräkning till 23,6 MSEK. Förvärvet har medfört en förvärvsgoodwill på 12,9 MSEK baserat på en emissionskurs om 24,50 kronor.

I december 2003 förvärvade AddNode ytterligare 15,3 procent i Mogul och 1,9 procent av kapitalet i Cartesia genom en riktad emission om 234 501 aktier till Bonnier & Bonnier. Emissionskursen uppgick till 18,50 kronor och totalt till 4 MSEK. Förvärvet medförde ytterligare goodwill avseende Cartesia med 0,6 MSEK och för Mogul med 0,1 MSEK.

Vid förvärvet av Teknik i Media medföljde en så kallad inkråmsgoodwill om 7,7 MSEK, främst hänförlig till förvärvet av en extern serviceverksamhet. Den uppkomna inkråmsgoodwillen skrivs planmässigt av över 5 år.

Miljöpåverkan

Koncernen bedriver ingen tillståndspliktig verksamhet enligt gällande miljöbestämmelser.

Valutapåverkan

AddNode bedriver sin huvudsakliga verksamhet i Sverige, verksamheten i Finland och England utgör en ringa del av koncernens nettoomsättning. Enligt koncernens valutapolicy skall den utländska verksamheten inte valutasäkras vid nuvarande omfattning.

Ägarförhållanden

AddNodes B-aktie är sedan 1999 noterad på Stockholmsbörsens O-lista. Per den 31 december 2003 var antalet aktieägare 6 230 (3 500).

Största aktieägarna är Bonnier & Bonnier AB med 70,5 procent av rösterna och 40,2 procent av kapitalet, Magnus Fredlund med 3,9 procent av rösterna och 8,2 procent av kapitalet samt Staffan Johansson med 3,9 procent av rösterna och 8,2 procent av kapitalet samt Mats Åkesson med 3,8 procent av rösterna och 8,0 procent av kapitalet. De tio största aktieägarna innehar tillsammans ca 6,4 miljoner aktier motsvarande 73,2 procent av aktiekapitalet och 87,0 procent av rösterna per den 31 december 2003.

Optionsprogram

Samtliga tidigare utfärdade optionsprogram i bolag ingående i koncernen har förfallit till och med 28 februari 2004 utan att nyteckning skett.

Medarbetare

Koncernen har per den 31 december 2003, 267 medarbetare med en genomsnittsålder på 38 år, medelantal anställda under året uppgick till 199. Fördelningen mellan könen är 82 procent män och 18 procent kvinnor. Den största gruppen av medarbetare är IT-konsulter som bl.a. arbetar med applikationsutveckling och systemintegration. Därefter följer IT drift och förvaltningspersonal, försäljning och administration.

Moderbolaget

Moderbolagets verksamhet har under 2003 bestått av utveckling av de tidigare bedrivna verksamheterna,

åternotering av aktien på ordinarie O-lista, genomförande av tre betydande förvärv samtidigt som den nya koncernadministrationen byggts upp.

Nettoomsättningen uppgick till 3,1 MSEK, huvudsakligen fakturering till dotterbolag. Resultat efter finansiella intäkter och kostnader uppgår till 4,3 MSEK, varav 5,0 MSEK utgörs av utdelning från dotterbolag. Likvida medel uppgick den 31 december 2003 till 4,3 (0,3) MSEK. Inga investeringar har skett i materiella anläggningstillgångar. Investeringar i aktier i dotterbolag uppgick till 110 MSEK varav 108 MSEK finansierats via emissioner av egna aktier. Antalet anställda uppgick vid periodens slut till 2 deltidsanställda.

Styrelsens arbete under 2003

Styrelsen har under året genomfört 14 protokollförda styrelsemöten. Frågor som har hanterats är bl a strategidiskussioner, investeringar- och resultatbudget, resultatuppföljning och förvärv av bolag.

Styrelsens arbetsordning innehåller regler och riktlinjer för arbetsfördelning mellan styrelsen och verkställande direktören och en instruktion avseende ekonomisk rapportering. Styrelsen har valt att fördela vissa specifika arbetsuppgifter och bevakningsområden. Per Hallerby, styrelseordförande, har under det gångna året utsetts för att utgöra nominerings-, ersättnings- och revisionskommitté.

De på styrelsen ankommande kontrollfrågorna hanteras av styrelsen i sin helhet.

Under 2003 har ersättning utgått till styrelsens ordförande med 97 TSEK och till övriga fyra oberoende ledamöter har 59 TSEK vardera utgått. Ersättningen baseras på ett fast arvode plus ett rörligt arvode per besökt styrelsemöte. Ersättningen för år 2003 utbetalas efter ordinarie bolagsstämman.

Styrelsens bemyndigande

För att finansiera eventuella företagsförvärv med egna aktier fick styrelsen vid bolagsstämman i april 2003 bemyndigande att, för tiden intill nästkommande ordinarie bolagsstämma, fatta beslut om nyemission av aktier av serie-B. Maximalt 1 140 000 aktier fick utges med stöd av bemyndigandet. Under året har 234 501 aktier av serie B utgetts med stöd av bemyndigandet i samband med förvärv av aktier i Mogul AB och Cartesia Informationsteknik AB.

Nomineringskommitté

Per Hallerby, styrelseordförande, utgör AddNodes nomineringskommitté.

Skattesituation

I koncernen upptagen tillgång för uppskjuten skattefordran om 28,6 MSEK avser dels årets uppskjutna skattefordringar avseende underskott i AddNode AB om 20 MSEK och dels outnyttjade förlustavdrag avseende tidigare år och innevarande år samt temporära differenser huvudsakligen hänförliga till Cartesia och Mogul med dotterbolag. AddNode AB och Mogul AB med dotterbolag har förutom ovan nämnda skattefordran taxerade underskottsavdrag i Sverige på ca 293 MSEK avseende konstaterade underskott för dels taxeringar före år 2003 samt ej aktiverade underskott från det gångna verksamhetsåret.

AddNode AB och Mogul AB:s möjligheter till att generera rörelsevinst motsvarande de taxerade underskottsavdragen bedöms som begränsade vilket begränsar möjligheterna att utnyttja de ovan nämnda förlustavdragen om 293 MSEK.

Mot bakgrund av detta är styrelsens bedömning att

förlustavdragen inte kommer att nyttjas i någon större omfattning inom rimlig tid och därför har ingen del av de ovan nämnda underskottsavdragen aktiverats som uppskjuten skattefordran.

Redovisningsprinciper

Koncernens redovisningsprinciper har ändrats sedan den senaste årsredovisningen. Följande av Redovisningsrådets rekommendationer tillämpas från och med 1 januari 2003:

RR2:02 - Varulager

RR22 - Utformning av finansiella rapporter

RR25 - Rapportering för segment – rörelsegränser och geografiska områden

RR26- Händelser efter balansdagen

RR27 - Finansiella instrument: Upplysning och klassificering

RR28 - Statliga stöd

Ingen av dessa nya rekommendationer har haft någon materiell redovisningseffekt.

När det gäller förvärven av Teknik i Media och Cartesia har koncernredovisningen upprättats med utgångspunkt i det värde till vilket aktierna och de konvertibla skuldebrev i Teknik i Media och Cartesia tagits upp i AddNodes balansräkning i samband med den första emissionen, dvs. 55 MSEK för Teknik i Media och 34 MSEK för Cartesia. Dessa värden har fastställts med tillämpning av undantagsregeln i Redovisningsrådets rekommendation RR 1:00 punkt 36, varvid beaktas att AddNodes börskurs vid respektive transaktionstidpunkt i februari 2003 ej gav ett tillförlitligt uttryck för verkligt värde. Därför har värdena fastställts enligt upprättade avkastningsvärderingar.

Om börskursen som vid transaktionstidpunkten var runt 40 öre/aktie i AddNode använts enligt huvud-

regeln, som uttryck för verkligt värde, hade apportegendomen värderats till totalt 295 MSEK. En sådan värdering hade påverkat balansposterna goodwill och eget kapital med 207 MSEK jämfört med den värderingsmodell som tillämpats enligt ovan.

IAS/IFRS

Från år 2005 kommer bolaget att rapportera enligt International Financial Reporting Standards (IFRS, tidigare IAS). Årsredovisningen för 2004 blir därför den sista årsredovisning som upprättas enligt Redovisningsrådets rekommendationer. I delårsrapporten för första kvartalet 2005 och i årsredovisningen för 2005 kommer en avstämning att finnas mellan bolagets balans- och resultaträkningar 2004 enligt IFRS och enligt bolagets nuvarande redovisningsprinciper.

Redovisningsrådets rekommendationer har gradvis närmat sig IFRS. Fortfarande kvarstår dock ett antal skillnader mellan Rådets rekommendationer och IFRS. Antalet skillnader ökar genom de ändringar i IFRS som för närvarande genomförs. Ännu finns inte alla IFRS som skall tillämpas i 2005 tillgängliga i sin definitiva form. Vi följer löpande utvecklingen för att kunna anpassa oss till det nya regelverket. Baserat på vad som är känt idag kommer de större skillnaderna mellan våra nuvarande redovisningsprinciper och de kommande IFRS att vara följande:

- redovisning av pensioner
- redovisning av finansiella instrument, vilken innebär att fler instrument kommer att redovisas till verkligt värde och som också skärper kraven för att säkringsredovisning skall tillåtas
- goodwill och vissa immateriella tillgångar kommer inte längre att skrivas av linjärt. I stället blir det obligatoriskt att varje år undersöka huruvida nedskrivningsbehov föreligger

- vissa optionsprogram till anställda måste kostnadsföras.

Bolagets finansiella rapporter kommer också att påverkas av ändrade krav på klassificering och upplysningar enligt IFRS. Dessa ändringar kommer sannolikt att påverka våra nyckeltal. Bolaget har dock ännu inte kommit så långt med införandet av IFRS att dessa skillnader kan kvantifieras.

Bolaget ser för närvarande över sina rapporteringsrutiner för att kunna samla in de data som behövs för IFRS-redovisningen. Under 2004 kommer bolaget också att ta in information som skall användas för jämförelsebelopp i delårsrapporter och årsredovisning för 2005. Bolaget har sedan början av 2004 en styrgrupp, under ledning av finansdirektören, som tillsammans med ett antal personer arbetar med dessa frågor. Bolaget avser att använda bokslutet för tredje kvartalet 2005 som en test av de nya rutinerna.

Inledande utbildning av relevant personal kommer att genomföras och kompletteras löpande under 2004. Bolaget avser också att informera aktiemarknaden närmare under sista kvartalet 2004 om vilka effekterna kommer att bli på bolagets redovisning när IFRS införs.

Förslag till vinstdisposition

Till bolagsstämmans förfogande står vinstmedel om 23 392 519 kronor.

Styrelsen föreslår att vinstmedlen överföres i ny räkning.

Koncernens fria egna kapital enligt koncernbalansräkningen uppgår till 5 856 TSEK.

I koncernbolag föreslås ingen överföring till bundna reserver.

Resultaträkningar, (TSEK) 1 januari-31 december

	NOT	Koncernen		Moderbolaget	
		2003	2002	2003	2002
Nettoomsättning	2,3,45	196 418	29 114	3 144	2 788
		196 418	29 114	3 144	2 788
Rörelsens kostnader					
Inköp av varor och tjänster		-15 809	-3 548		-21
Övriga externa kostnader	4,6,8,9	-55 115	-16 943	-4 970	-11 622
Personalkostnader	4,5	-111 518	-34 024	-832	-9 234
Avskrivningar av immateriella och materiella anläggningstillgångar	20,21,22	-12 532	-774		-168
Realisationsvinst vid avyttring av koncernföretag	10	66	830		
		-194 908	-54 459	-5 802	-21 045
Rörelseresultat	2,7	1 510	-25 345	-2 658	-18 257
Resultat från finansiella investeringar					
Resultat från andelar i koncernföretag	10			5 152	-7 204
Resultat från övriga värdepapper och fordringar som är anläggningstillgångar	11	-67	-956	1 260	-956
Övriga ränteintäkter och liknande resultatposter	12	858	1 457	827	1 348
Räntekostnader och liknande resultatposter	13	-442	-917	-252	-734
Resultat efter finansiella poster	14	1 859	-25 761	4 329	-25 803
Bokslutsdispositioner	15				395
Skatt på årets resultat	16,17	15 931		20 000	
Minoritetens andel i årets resultat		811			
ÅRETS RESULTAT	2	18 601	-25 761	24 329	-25 408
Aktieinformation före utspädning	19				
Resultat per aktie, SEK		2,75	-140,26		
Eget kapital per aktie, SEK		15,52	7,80		
Antal aktier vid periodens slut, tusental		8 728	184		
Genomsnittligt antal aktier, tusental		6 763	184		

Balansräkningar (TSEK) per 31 december

TILLGÅNGAR	NOT	2003	Koncernen 2002	Moderbolaget 2003	Moderbolaget 2002
ANLÄGGNINGSTILLGÅNGAR					
Immateriella anläggningstillgångar					
Licenser, varumärken samt liknande rättigheter	20	2 464			
Goodwill	21	63 927			
Summa immateriella anläggningstillgångar		66 391			
Materiella anläggningstillgångar					
Inventarier och installationer	22,23	12 127			
Summa materiella anläggningstillgångar		12 127			
Finansiella anläggningstillgångar					
Andelar i koncernföretag	24			109 897	
Fordringar hos koncernföretag	25			5 000	
Andra långfristiga värdepappersinnehav	26		67		67
Uppskjutna skattefordringar	17	28 578		20 000	
Andra långfristiga fordringar	27	757	2 991	757	2 991
Summa finansiella anläggningstillgångar		29 335	3 058	135 654	3 058
Summa anläggningstillgångar		107 853	3 058	135 654	3 058
OMSÄTTNINGSTILLGÅNGAR					
Varulager					
Handelsvaror	28	1 463			
Summa varulager		1 463			
Kortfristiga fordringar					
Kundfordringar	45	45 441	4		
Fordringar hos koncernföretag					41
Skattefordringar		3 570			
Övriga fordringar		3 300	3 500	3 189	3 380
Förutbetalda kostnader och upplupna intäkter	29	10 670	298	120	282
Summa kortfristiga fordringar		62 981	3 802	3 309	3 703
Kassa och bank	37, 43	40 368	430	4 303	268
Summa omsättningstillgångar		104 812	4 232	7 612	3 971
SUMMA TILLGÅNGAR		212 665	7 290	143 266	7 029

EGET KAPITAL OCH SKULDER	NOT	2003	Koncernen 2002	Moderbolaget 2003	Moderbolaget 2002
Eget kapital	18,30				
Bundet eget kapital					
Aktiekapital		104 736	2 204	104 736	2 204
Överkursfond				13 065	24 332
Bundna reserver/Reservfond		24 855	24 332		140
Fritt eget kapital/Ansamlad förlust					
Fria reserver/Balanserad förlust		-12 745	658	-936	
Årets resultat		18 601	-25 761	24 329	-25 408
Summa eget kapital		135 447	1 433	141 194	1 268
Minoritetsintressen	31	1 742			
Avsättningar					
Uppskjutna skatteskuld	32	3 892			
Övriga avsättningar	33	6 989	1 150		1 150
Summa avsättningar		10 881	1 150		1 150
Långfristiga skulder	34				
Övriga skulder till kreditinstitut	23	1 372			
Övriga skulder		1 327	500		500
Summa långfristiga skulder		2 699	500		500
Kortfristiga skulder					
Skulder till kreditinstitut	23,34	1 789			
Förskott från kunder		342			
Leverantörsskulder		15 738	684	268	694
Checkräkningskredit	35,37	1 137			
Skulder till koncernföretag				61	
Övriga skulder		12 757	2 077	41	1 998
Upplupna kostnader och förutbetalda intäkter	36	30 133	1 446	1 702	1 419
Summa kortfristiga skulder		61 896	4 207	2 072	4 111
SUMMA EGET KAPITAL OCH SKULDER		212 665	7 290	143 266	7 029
Ställda säkerheter	37	4 364			
Ansvarsförbindelser	38	61	3 000	61	3 000

Kassaflödesanalys (TSEK) 1 januari-31 december

	Not	Koncernen		Moderbolaget	
		2003	2002	2003	2002
DEN LÖPANDE VERKSAMHETEN					
Rörelseresultat		1 510	-25 345	-2 658	-18 257
Justering för poster som inte ingår i kassaflödet	39	7 093	-16 634		366
Summa		8 603	-41 979	-2 658	-17 891
Erhållen ränta		858	1 457	827	1 348
Erlagd ränta		-448	-917	-252	-734
Betald inkomstskatt		-2 109			
KASSAFLÖDE FRÅN DEN LÖPANDE VERKSAMHETEN FÖRE FÖRÄNDRINGAR AV RÖRELSEKAPITAL		6 904	-41 439	-2 083	-17 277
Förändringar av rörelsekapital:					
- Minskning av varulager		83			
- Ökning/minskning av fordringar		-10 187	49 268	-361	470
- Ökning/minskning av kortfristiga skulder		6 039	-40 225	-3 434	-7 140
Summa förändringar i rörelsekapital		-4 065	9 043	-3 795	-6 670
KASSAFLÖDE FRÅN DEN LÖPANDE VERKSAMHETEN		2 839	-32 396	-5 878	-23 947
Investeringsverksamheten					
Förvärv av					
- immateriella anläggningstillgångar			-50		-160
- materiella anläggningstillgångar	40	-2 224			
- dotterbolag	41	36 641		-2 273	-328
Försäljning av					
- immateriella anläggningstillgångar		9			
- dotterbolag	42	54	1 178	152	1 000
- finansiella anläggningstillgångar			-3 029	1 327	-3 029
- aktier och andelar			502		502
Amortering av övriga finansiella anläggningstillgångar		3 258	1 938	6 207	1 938
KASSAFLÖDE FRÅN INVESTERINGSVERKSAMHETEN		37 738	539	5 413	-77
Finansieringsverksamheten					
Upptagna lån			500		500
Amortering av skuld		-673	-696	-500	
Erhållen utdelning				5 000	
KASSAFLÖDE FRÅN FINANSIERINGSVERKSAMHETEN		-673	-196	4 500	500
Ökning/minskning av likvida medel		39 904	-32 053	4 035	-23 524
Likvida medel vid årets början		430	32 483	268	23 792
Kursdifferens likvida medel		34			
LIKVIDA MEDEL VID ÅRETS SLUT	43	40 368	430	4 303	268

Koncernens förändringar i eget kapital (TSEK)

	Not	Aktie kapital	Bundna reserver	Fritt eget kapital	Summa eget kapital
Eget kapital 2001-12-31		1 837	354 526	-329 169	27 194
Årets resultat 2002				-25 761	-25 761
Disposition enligt beslut på bolagsstämman			-329 441	329 441	
Förskjutning mellan bundet och fritt eget kapital			-386	386	
Fondemission		367	-367		
Eget kapital 2002-12-31		2 204	24 332	-25 103	1 433
Valutakursdifferens vid omräkning av utlandsverksamheter				-184	-184
Summa förändringar i eget kapital som inte redovisas i resultaträkningen				-184	-184
Årets resultat 2003				18 601	18 601
Förskjutning mellan bundet och fritt eget kapital			-12 542	12 542	
Nyemission		102 532	13 065		115 597
Eget kapital 2003-12-31	30	104 736	24 855	5 856	135 447

Moderbolagets förändringar i eget kapital (TSEK)

	Not	Aktie kapital	Överkursfond	Reserv fond	Fritt eget kapital	Summa eget kapital
Eget kapital 2001-12-31		1 837	354 140	140	-329 441	26 676
Disposition enligt bolagsstämmbeslut			-329 441		329 441	
Summa förändringar i eget kapital som inte redovisas i resultaträkningen			-329 441		329 441	
Årets resultat 2002					-25 408	-25 408
Fondemission		367	-367			
Eget kapital 2002-12-31		2 204	24 332	140	-25 408	1 268
Disposition enligt bolagsstämmbeslut			-24 332	-140	24 472	
Summa förändringar i eget kapital som inte redovisas i resultaträkningen			-24 332	-140	24 472	
Årets resultat 2003					24 329	24 329
Nyemission		102 532	13 065			115 597
Eget kapital 2003-12-31	30	104 736	13 065		23 393	141 194

Nyckeltal och definitioner

NYCKELTAL	2003 Helår	2002 Helår
Nettoomsättning, TSEK	196 418	29 114
Medelantal anställda	199	70
Nettoomsättning per anställd, TSEK	987	416
Nettoomsättningsförändring, %	575	-91
Rörelsemarginal, %	0,8	ET
Vinstmarginal, %	0,9	ET
Soliditet, %	65	20
Kassalikviditet, %	167	101
Eget kapital TSEK	135 447	1 433
Avkastning på eget kapital, %	19,6	Neg
Avkastning på sysselsatt kapital, %	3,2	Neg
Nettoskuld	-42 917	-6 917
Skuldsättningsgrad, ggr	0,06	0,35
Räntetäckningsgrad, ggr	5,2	Neg
Andel riskbärande kapital %	66	20
Investeringar i inventarier, TSEK	2 224	

**Mot bakgrund av att Aderas verksamhet för åren 2002 och tidigare utvecklades under 2002 redovisas inga nyckeltal för år 2001 och tidigare.*

Definitioner

Medelantal anställda Genomsnittligt antal heltidsarbetande under perioden.

Eget kapital Redovisat eget kapital + obeskattade reserver efter avdrag för uppskjuten skatt till aktuell skattesats.

Sysselsatt kapital Balansomslutning minskad med icke räntebärande skulder inkl. uppskjutna skulder i obeskattade reserver.

Nettoomsättning per anställd Nettoomsättning/genomsnittligt antal årsanställda.

Rörelsemarginal Rörelseresultat i procent av nettoomsättningen.

Vinstmarginal Resultat efter finansiella poster i procent av nettoomsättning.

Avkastning på eget kapital Resultat efter finansiella poster (minus full skatt) i procent av genomsnittligt eget kapital.

Avkastning på sysselsatt kapital Resultat efter finansiella poster plus finansiella kostnader i procent av genomsnittligt sysselsatt kapital.

Soliditet Eget kapital (inkl. minoritetsandel) i procent av balansomslutningen.

Kassalikviditet Omsättningstillgångar exklusive lager i procent av kortfristiga skulder.

Nettoskuld Räntebärande skulder minskat med likvida medel och andra räntebärande fordringar.

En negativ nettoskuld innebär enligt denna definition att likvida medel och andra finansiella tillgångar överstiger räntebärande skulder.

Skuldsättningsgrad Summan av räntebärande kort- och långfristiga skulder samt uppskjuten skatteskuld i förhållande till eget kapital.

Räntetäckningsgrad Resultat efter finansnetto med tillägg för räntekostnaderna i procent av räntekostnaderna.

Andel riskbärande kapital Redovisat eget kapital plus minoritetsintresse och uppskjutna skatteskulder i obeskattade reserver i procent av balansomslutningen.

Resultat per aktie Resultat efter finansiella poster (minus full skatt)/genomsnittligt antal utestående aktier.

Eget kapital per aktie EK/totalt utestående antal aktier.

P/E-tal Aktiekursen i förhållande till vinst efter finansiella poster och skatt per aktie.

Börskurs/eget kapital Börskursen i förhållande till det egna kapitalet per aktie.

Tilläggsupplysningar och noter

Not 1 Redovisnings- och värderingsprinciper

AddNode AB:s årsredovisning har upprättats enligt årsredovisningslagen och redovisningsrådets rekommendationer och uttalanden.

Fr o m detta räkenskapsår tillämpas Redovisningsrådets nya rekommendationer:

- RR 2:02 Varulager
- RR 22 Utformning av finansiella rapporter
- RR 25 Rapportering för segment
- RR 26 Händelser efter balansdagen
- RR 27 Finansiella instrument: Upplysningar och klassificering
- RR 28 Statliga stöd

Ingen av dessa nya rekommendationer har haft någon materiell redovisningseffekt.

Jämförelsetal

Den 23 maj 2002 offentliggjorde den dåvarande Aderakoncernen sin avsikt att avyttra samtliga rörelsegränar. Den 20 juni 2002 försattes det sista rörelse-drivande bolaget Fagerö Konsult AB (tidigare Adera

Sweden AB) i konkurs efter misslyckade försök att avyttra bolaget. Från denna tidpunkt inriktades Aderastyrelsens arbete på att finna en strukturell lösning för det börsnoterade moderbolaget. *Jämförelsesiffrorna för år 2002 i årsredovisningen utgörs därför i sin helhet av den under år 2002 utvecklade verksamheten och är ej jämförbar med motsvarande uppgifter för år 2003.*

Koncernredovisning

Koncernredovisningen omfattar de företag i vilka AddNode AB direkt eller genom dotterbolag innehar mer än 50 procent av röstetalet, eller på annat sätt har ett bestämmande inflytande enligt ÅRL 1 kap §4.

Koncernens bokslut är upprättat enligt förvärvsmetoden, vilket innebär att dotterbolagens egna kapital vid förvärvet, fastställt som skillnaden mellan tillgångarnas och skuldernas verkliga värden, elimineras i sin helhet. I koncernens egna kapital ingår härigenom endast den del av dotterbolagens egna kapital som tillkommit efter förvärvet.

Under året förvärvade bolag inkluderas i koncernredovisningen med belopp avseende tiden efter förvärvet. Resultat från under året sålda bolag har inkluderats i koncernens resultaträkning för tiden fram till tidpunkten för avyttringen.

AddNode AB:s samtliga utländska dotterbolag klassificeras som självständiga dotterbolag, varför dagskursmetoden tillämpas för omräkning av deras bokslut. Detta innebär att de utländska dotterbolagens tillgångar och skulder omräknas till balansdagens

kurs. Samtliga poster i resultaträkningarna omräknas till årets genomsnittskurs. Omräkningsdifferenser förs direkt till koncernens egna kapital.

Internvinster inom koncernen elimineras i sin helhet. I koncernens resultaträkning redovisas minoritetens andel i årets resultat. Minoritetens andel i dotterbolags kapital redovisas i separat post i koncernens balansräkning.

När det gäller förvärven av Teknik i Media och Cartesia har koncernredovisningen upprättats med utgångspunkt i det värde till vilket aktierna och de konvertibla skuldebrev i Teknik i Media och Cartesia tagits upp i Aderas balansräkning, dvs. 55 MSEK för Teknik i Media och 34 MSEK för Cartesia (sammanslagt 89 MSEK). Dessa värden har fastställts med tillämpning av undantagsregeln i Redovisningsrådets rekommendation RR 1:00 punkt 36, varvid beaktas att AddNodes börskurs vid respektive transaktionstidpunkt i februari 2003 ej gav ett tillförlitligt uttryck för verkligt värde. Därför har värdena fastställts enligt upprättade avkastningsvärderingar.

Om börskursen som vid transaktionstidpunkten var runt 40 öre/aktie i AddNode använts enligt huvudregeln, som uttryck för verkligt värde, hade rapportegendomen värderats till totalt 295 MSEK. En sådan värdering hade påverkat balansposterna goodwill och eget kapital med 207 MSEK jämfört med den värderingsmodell som tillämpats enligt ovan.

Intäktsredovisning

Utförda tjänsteuppdrag på löpande räkning resultat avräknas i samma takt som tjänsterna utförs, det vill säga såväl intäkter som kostnader redovisas i den period då de intjänas respektive förbrukas. Intjänade arvoden per balansdagen, vilka ännu ej fakturerats, redovisas som upplupna intäkter. När utfallet av ett uppdrag till fast pris kan beräknas på ett tillförlitligt sätt, redovisas inkomster och utgifter som är hänförliga till uppdraget som intäkt respektive kostnad i förhållande till uppdragets färdigställandegrad på balansdagen (successiv vinstavräkning). Färdigställandegraden fastställs i första hand med utgångspunkt i antalet timmar per balansdagen i förhållande till beräknat totalt antal timmar för uppdraget. Föreligger det svårigheter att beräkna ett uppdrags resultat men det ändå är troligt att nedlagda kostnader kommer att bli täckta av uppdragsgivaren redovisas intäkten per balansdagen till ett belopp som motsvarar de nedlagda kostnaderna för uppdraget. Någon vinst redovisas därmed ej.

När utfallet av ett uppdrag ej kan beräknas på ett tillförlitligt sätt redovisas som intäkt endast de kostnader som beräknas bli ersatta av uppdragsgivaren. Om det är sannolikt att nedlagda kostnader ej kommer att bli ersatta av uppdragsgivaren sker ingen intäktsredovisning. En befarad förlust redovisas omedelbart som kostnad, i den mån den kan beräknas.

Uppdrag utförda till fast pris utgör idag en mindre del av koncernens omsättning. Fakturerade arvoden i fastprisuppdrag avseende tjänster som ej utförts redovisas som förskott från kund.

Inkomstskatter

Redovisade inkomstskatter innefattar skatt som skall betalas eller erhållas avseende aktuellt år, justeringar avseende tidigare års aktuella skatt som förändringar i uppskjuten skatt.

Värdering av samtliga skatteskulder/-fordringar sker till nominella belopp och görs enligt de skatteregler och skattesatser som är beslutade eller som är aviserade och med stor säkerhet kommer fastställas.

För poster som redovisas i resultaträkningen, redovisas även därmed sammanhängande skatteeffekter i Resultaträkningen. Skatteeffekter av poster som redovisas direkt mot eget kapital redovisas mot eget kapital.

Uppskjuten skatt beräknas enligt balansräkningsmetoden på alla temporära skillnader som uppkommer mellan redovisade och skattemässiga värden på tillgångar och skulder. De temporära skillnaderna har huvudsakligen uppkommit som skattemässiga underskott.

Uppskjuten skattefordran avseende underskottsavdrag eller andra framtida skattemässiga avdrag redovisas i den utsträckning det är sannolikt att avdraget kan avräknas mot överskott vid framtida beskattning inom rimlig närtid.

Fordringar samt fordringar och skulder i utländsk valuta

Fordringar upptas till det belopp som efter individuell prövning beräknas bli betalt. Fordringar och skulder i utländsk valuta värderas till balansdagens kurs. I de fall valutaskriftsättning genomförts, t ex terminssäkring, används terminskursen. Transaktioner i utländsk valuta omräknas enligt transaktionsdagens avistakurs.

Forsknings- och utvecklingsarbeten

AddNode har bedömt att inga större forsknings- och utvecklingsarbeten har utförts under året som uppfyller kriterierna för aktivering.

Anläggningstillgångar

Immateriella anläggningstillgångar

Utgifter för utveckling av programvaror. Vanligtvis

kostnadsförs alla utgifter för utveckling eller underhåll av programvara omedelbart. Utgifter som är direkt sammankopplade med identifierbara och unika programvaror som kontrolleras av koncernen och som har troliga ekonomiska fördelar som efter ett år överstiger kostnaden, balanseras dock som immateriell tillgång. Direkta kostnader inkluderar personalkostnader för programutvecklande personal och en rimlig andel av relevanta indirekta kostnader.

Utgifter som höjer prestandan eller förlänger livslängden på programvaran utöver dess ursprungliga nivå redovisas som en förbättringsutgift och ökar det ursprungliga anskaffningsvärdet. Balanserade utgifter för utveckling av programvaror skrivs av linjärt över nyttjandetiden, dock högst tre år.

Goodwill

Goodwill utgörs av det belopp varmed anskaffningsvärdet överstiger det verkliga värdet på koncernens andel i det förvärvade dotterbolagets nettotillgångar vid förvärvstillfället.

Goodwill skrivs av linjärt över den beräknade nyttjandetiden. Planenlig avskrivning om 10 procent tillämpas på förvärv som innehåller bland annat långa driftsavtal, bolag med stark marknadsposition,

tillväxtpotential under kommande år samt bolag med innehav och utveckling av egna produkter och tjänster. Samtliga under året gjorda förvärv skrivs av över 10 år. Övrig koncerngoodwill skrivs av över 5 år.

Övriga immateriella tillgångar

Utgifter för förvärvade patent, varumärken och licenser balanseras och skrivs av linjärt över dess avtalsreglerade nyttjandetid, normalt högst 10 år.

Materiella anläggningstillgångar

Materiella anläggningstillgångar redovisas till anskaffningsvärde minskat med avskrivningar. Utgifter för reparation och underhåll redovisas som kostnader.

Materiella anläggningstillgångar skrivs av systematiskt över tillgångens bedömda nyttjandeperiod. När tillgångarnas avskrivningsbara belopp fastställs, beaktas i förekommande fall tillgångens restvärde. Linjär avskrivningsmetod används för samtliga typer av materiella tillgångar. Följande avskrivningstider tillämpas:

- Inventarier och installationer 3-5 år.

När det finns en indikation på att en tillgång minskat i värde görs en bedömning av tillgångens redovisade värde, inklusive goodwill. I de fall en tillgångs redovisade värde överstiger dess beräknade återvinningsvärde skrivs tillgången omedelbart ner till sitt återvinningsvärde.

Finansiella leasingavtal

När leasingavtal innebär att koncernen, som leasagare, i allt väsentligt åtnjuter de ekonomiska förmånerna och bär de ekonomiska riskerna som är hänförliga till leasingobjektet, redovisas objektet som en anläggningstillgång i koncernbalansräkningen. Motsvarande förpliktelse att i framtiden betala leasingavgifter redovisas som skuld.

I moderbolaget redovisas samtliga leasingavtal, oavsett om de är finansiella eller operationella, som hyresavtal (operationella leasingavtal).

Finansiella instrument

Finansiella instrument som redovisas i balansräkningen inkluderar likvida medel, värdepapper, fordringar, rörelseskulder, leasingåtaganden och upplåning.

De värdepapper som är avsedda för långsiktigt innehav redovisas till anskaffningsvärde och nedskrivningar görs om bestående värdenedgång konstateras.

Finansiella skulder redovisas till nominellt värde, korrigerat för eventuella över- eller undervärden. Över-/undervärden redovisas som ränta periodiserade över lånets löptid.

Varulager

Varulagret värderas, med tillämpning av först-in först-ut-principen, till det lägsta av anskaffningsvärdet och nettoförsäljningsvärdet på balansdagen. För homogena varugrupper tillämpas kollektiv värdering.

Rapportering för segment

Rörelsegrenar innehåller produkter eller tjänster som är föremål för risker och avkastning som skiljer sig från andra rörelsegrenars. Geografiska marknader tillhandahåller produkter eller tjänster inom en speciell ekonomisk miljö som är föremål för risker och avkastning som skiljer sig från de risker och den avkastning som gäller för enheter som är verksamma i andra ekonomiska miljöer. I koncernen klassificeras rörelsegrenar som primära segment och geografiska områden som sekundära.

Kassaflödesanalys

Kassaflödesanalysen upprättas enligt indirekt metod. Det redovisade kassaflödet omfattar endast transaktioner som medför in- eller utbetalningar.

Not 2 Rapportering per verksamhetsgren, MSEK

	Media	GIS	Teknologi	Centralt	Eliminering	Koncernen
Intäkter						
Extern försäljning	120,5	32,1	43,5	0,3		196,4
Intern försäljning	0,8	1,2	12,8	2,2	-17,0	0,0
Summa intäkter	121,3	33,3	56,3	2,5	-17,0	196,4
Resultat						
Resultat per rörelsegren	11,4	-1,9	-0,7	-7,3		1,5
Rörelseresultat	11,4	-1,9	-0,7	-7,3		1,5
Räntekostnader	-0,1		-0,3	-0,7	0,7	-0,4
Ränteintäkter	0,3		0,2	1,1	-0,7	0,9
Övriga finansiella poster				-0,1		-0,1
Minoritetens andel			0,1	0,7		0,8
Årets skattekostnad	-2,1		-0,4	18,4		15,9
Årets nettoresultat	9,5	-1,9	-1,1	12,1		18,6
Övriga upplysningar						
Tillgångar	90,9	35,1	56,2	217,9	-187,4	212,7
Summa tillgångar	90,9	35,1	56,2	217,9	-187,4	212,7
Skulder	30,1	16,7	37,4	25,9	-34,6	75,5
Summa skulder	30,1	16,7	37,4	25,9	-34,6	75,5
Investeringar	1,4	0,4	0,4			2,2
Avskrivningar	-8,6	-1,6	-2,0	-0,3		-12,5
Kostnader, utöver avskrivningar, som inte motsvaras av utbetalningar			-1,5	-3,5		-5,0

AddNodes verksamhet för föregående år (2002) redovisas inte fördelad per verksamhetsgren då hela den verksamheten avvecklades under 2002.

Intäkter per geografiskt område	Sverige	Finland	Övriga	Koncernen
Nettoomsättning	179,4	7,5	9,5	196,4
Rörelseresultat	5,7	-3,3	-0,9	1,5
Summa tillgångar	208,0	4,3	0,4	212,7
Investeringar	1,9	0,3	0,0	2,2

AddNodes intäkter för föregående år (2002) redovisas inte fördelad på de geografiska områdena då hela den verksamheten avvecklades under 2002.

Not 3 Intäkternas fördelning

I nettoomsättningen ingår intäkter från:	Koncernen		Moderbolaget	
	2003	2002	2003	2002
Varor	17 457			
Tjänster	88 217			
Hosting	65 709			
Hyresintäkter	731			
Licenser	17 545			
Vidarefakturerade kostnader	5 981		3 144	2 788
Övrigt	778	29 114		
Summa	196 418	29 114	3 144	2 788

Not 4 Löner, andra ersättningar och sociala kostnader

	Koncernen		Moderbolaget	
	2003	2002	2003	2002
Löner och andra ersättningar till styrelser och verkställande direktörer	5 013	1 861	690	1 641
Löner och andra ersättningar till övriga anställda	70 220	21 606	217	3 010
Pensionskostnader för styrelser och verkställande direktörer	758	128	12	121
Pensionskostnader för övriga anställda	7 695	3 398		1 135
Övriga sociala avgifter	26 962	7 832	299	1 574
Summa	110 648	34 825	1 218	7 481

Löner och andra ersättningar fördelade per land och mellan styrelseledamöter m.fl. och anställda

	2003		2002	
	Styrelse och VD (varav tantiem o.d.)	Övriga anställda	Styrelse och VD (varav tantiem o.d.)	Övriga anställda
Moderbolaget	690	217	1 641	3 010
	(-)	(-)	(-)	(-)
Dotterbolag				
- Sverige	4 323	66 406	220	18 596
	(-)	(-)	(-)	(-)
- Finland		3 470		
		(-)		
- England		127		
		(-)		
Summa	5 013	70 220	1 861	21 606
	(-)	(-)	(-)	(-)

Not 5 Ledande befattningshavares ersättningar

	Grundlön/ arvode	Rörlig ersättning	Övriga förmåner	Pensions- kostnader	Övriga ersätt- ningar	Summa
Styrelsens ordförande	97					97
Verkställande direktörerna	360			12		372
Övriga ledande befattnings- havare (7 personer)	3 396	110	175	606	960	5247
Summa	3 853	110	175	618	960	5716

Under 2003 har lön och ersättning till de verkställande direktörerna, Thorbjörn Lindh och Lars Save, i moderbolaget utgått med sammanlagt 360 TSEK. Pensionsavsättningar till den förre verkställande direktören har utgått med 12 TSEK och till den nuvarande verkställande direktören utgår inga pensionsavsättningar. Övriga ledande befattningshavare omfattas av pensionsförsäkring motsvarande ITP-planen. Verkställande direktören är inte berättigad till varken lön under uppsägningstiden eller till avgångsvederlag vid uppsägning från bolagets sida. Villkoren gäller även vid egen uppsägning. För övriga ledande befattningshavare gäller en ömsesidig uppsägningstid om 6 - 12 månader, utöver detta är ett par befattningshavare berättigade till avgångsvederlag i 12 månader vid uppsägning från bolagets sida. Vissa personer inom koncernledningen och dotterbolagens ledningar samt ett antal nyckelpersoner har förutom lön även bonusavtal vilket kan komma vid full måluppfyllnad uppgå till 10-25 procent av årslön.

Enligt bolagsstämmans beslut utgår styrelsearvode intill nästa ordinarie bolagsstämma med 300 TSEK. Till styrelsens ordförande har 97 TSEK i ersättning utgått, resterande fördelas på de övriga styrelseledamöterna, utbetalning sker under år 2004. Arvode enligt bolagsstämmans beslut utgår inte till de styrelseledamöter som är eller har varit fast anställda i koncernen under 2003.

Styrelsens ersättningar beslutas av bolagsstämman varje år. Årliga ersättningar och förmåner till VD och koncernchef beslutas av bolagets styrelse, med styrelseordförande som ytterst ansvarig. Inga optionsprogram eller andra incitamentsprogram finns för den nu verksamma styrelsen och verkställande direktören.

Not 6 Ersättning till revisorerna

Med revisionsuppdrag avses granskning av årsredovisningen och bokföringen samt styrelsens och verkställande direktörens förvaltning, övriga arbetsuppgifter som ankommer på bolagets revisorer att utföra samt rådgivning eller annat biträde som föranleds av iakttagelser vid sådan granskning eller genomförandet av sådana övriga arbetsuppgifter. Allt annat är andra uppdrag.

	Koncernen		Moderbolaget	
	2003	2002	2003	2002
Revisionsuppdrag				
Ernst & Young		201		201
Öhrlings PricewaterhouseCoopers	813		123	
Övriga	160			
Andra uppdrag				
Ernst & Young	31	892	31	872
Öhrlings PricewaterhouseCoopers	366		196	
Övriga	32			
Summa	1 402	1 093	350	1 073

Not 7 Valutakursdifferenser

I rörelseresultatet ingår valutakursdifferenser avseende rörelsefordringar och rörelseskulder netto med 13 TSEK. Ingen del av de förväntade flödena av utländska valutor kurssäkras. Ytterligare information om kursräkningsåtgärder finns i not 44 om finansiella risker och finansiella instrument.

Not 8 Forsknings- och utvecklingsarbeten

Årets kostnad för forsknings- och utvecklingsarbeten uppgår i koncernen till 968 (-) TSEK och i moderbolaget till - (-) TSEK. Därav utgör i koncernen - (-) TSEK och i moderbolaget - (-) TSEK avskrivningar på balanserade utgifter för utvecklingsarbete.

Not 9 Operationella leasingavtal

Nominella värdet av framtida minimi-leasingavgifter, avseende icke uppsägningsbara leasingavtal fördelas sig enligt följande:

	Koncernen		Moderbolaget	
	2003	2002	2003	2002
- Förfaller till betalning inom ett år	14 672			
- Förfaller till betalning senare än ett men inom fem år	24 490			
Summa	39 162			

Leasingkostnader avseende operationella leasingavtal uppgår under året till följande:

	Koncernen		Moderbolaget	
	2003	2002	2003	2002
Hyres och leasingkostnader	16 667	3 989		372
Summa	16 667	3 989		372

Under året har inga väsentliga nya operationella leasingavtal ingåtts, förutom de avtal som medföljde i förvärven av Teknik i Media, Cartesia och Mogul.

Not 10 Resultat från andelar i koncernföretag

	Koncernen		Moderbolaget	
	2003	2002	2003	2002
- Utdelningar			5 000	
- Realisationsresultat vid försäljningar	66	830	152	-100
- Nedskrivningar				-7 104
Summa	66	830	5 152	-7 204

Not 11 Resultat från övriga värdepapper och fordringar som är anläggningstillgångar

	Koncernen		Moderbolaget	
	2003	2002	2003	2002
- Resultat vid avyttring av värdepapper		-25	1 327	-25
- Nedskrivningar av värdepapper	-67	-931	-67	-931
Summa	-67	-956	1 260	-956

Not 12 Övriga ränteintäkter och liknande resultatposter

	Koncernen		Moderbolaget	
	2003	2002	2003	2002
- Räntor	858	1 340	234	1 261
- Kursdifferenser		117		87
- Ränteintäkter från koncernbolag			593	
Summa	858	1 457	827	1 348

Not 13 Räntekostnader och liknande resultatposter

	Koncernen		Moderbolaget	
	2003	2002	2003	2002
- Räntekostnader	-232	-917	-117	-734
- Kursdifferenser	-135		-135	
- Kursdifferenser på koncerninterna fordringar/skulder	-75			
Summa	-442	-917	-252	-734

Not 14 Nedskrivningar på finansiella anläggningstillgångar och kortfristiga placeringar

Summan av nedskrivningar av finansiella anläggningstillgångar uppgår i koncernen till - (-) MSEK och i moderbolaget till - (8) MSEK.

Not 15 Bokslutsdispositioner

	Moderbolaget	
	2003	2002
- Upplösning av periodiseringsfond, tax 1995		395
Summa		395

Not 16 Skatt på årets resultat

	Koncernen		Moderbolaget	
	2003	2002	2003	2002
- Aktuell skatt för året	-2 103			
- Uppskjuten skatt, se not 17 nedan	18 034		20 000	
Summa	15 931		20 000	

Not 17 Uppskjuten skatt

Årets uppskjutna skattekostnad/-intäkt	Koncernen		Moderbolaget	
	2003	2002	2003	2002
Uppskjuten skatte-				
- kostnad avseende temporära skillnader	-3 897			
- intäkt avseende temporära skillnader	21 931		20 000	
Uppskjuten skatt i resultaträkningen	18 034		20 000	

Skillnad mellan skattekostnad och skattekostnad baserad på gällande skattesats	Koncernen		Moderbolaget	
	2003	2002	2003	2002
Redovisat resultat före skatt	1 859	-25 761	4 329	-25 408
Skatt enligt gällande skattesats	-520	7 213	-1 212	7 114
Skatteeffekt av ej avdragsgilla kostnader				
- avskrivning/nedskrivning	-2 194		-19	
- ej avdragsgilla rörelsekostnader	-603		-175	
- utnyttjade underskottsavdrag	-1 326			
- utnyttjade avsättningar	-350			
Skatteeffekt av ej skattepliktiga intäkter				
- utdelning			1 400	
- avsättningar	801			
- försäljning dotterbolag			42	
- avdragsgilla kostnader bokförda under tidigare perioder	20 086		19 964	
Ej aktiverade underskottsavdrag	37	-7 213		-7 114
Skatt på årets resultat enligt resultaträkningen	15 931		20 000	

Skattesats

Den gällande skattesatsen är skattesatsen för inkomstskatt i koncernen. Skattesatsen är 28 (28) procent.

Temporära skillnader

Temporära skillnader föreligger i de fall tillgångars eller skuldernas redovisade respektive skattemässiga värden är olika. Temporära skillnader avseende följande poster har resulterat i uppskjutna skatteskulder och uppskjutna skattefordringar:

(fortsättning not 17 Uppskjuten skatt)

	Koncernen		Moderbolaget	
	2003	2002	2003	2002
Uppskjutna skatteskulder				
Obeskattade reserver	3 892			
Summa uppskjutna skatteskulder	3 892			
Uppskjutna skattefordringar				
Avsättning för strukturkostnader	1 942			
Anläggningstillgångar	877			
Underskottsavdrag	25 759		20 000	
Summa uppskjutna skattefordringar	28 578		20 000	
Uppskjutna skattefordringar, netto	24 686		20 000	

Uppskjuten skattefordran avseende skattemässiga underskott eller andra skattemässiga avdrag redovisas endast i den utsträckning det är sannolikt att avdrag kan avräknas mot överskott vid framtida beskattning.

De belopp som redovisats i balansräkningen inkluderar följande:

	Koncernen		Moderbolaget	
	2003	2002	2003	2002
Uppskjuten skattefordran som utnyttjas efter mer än 12 månader	985			
Uppskjutna skatteskuld att betala efter mer än 12 månader	-3 310			

Avdragsgilla skillnader för vilka uppskjuten skattefordran ej redovisas:

	Koncernen		Moderbolaget	
	2003	2002	2003	2002
Temporära skillnader avseende				
- anläggningstillgångar	40			
- underskottsavdrag	81 868	67 480	66 801	64 120
Summa	81 908	67 480	66 801	64 120

Skatteeffekter av avyttrade verksamheter

De under året genomförda avyttringarna av Datastrategi CTO AB och Sarsö Konsult AB (u.n till Consultiva Företagsstrategi AB) har ej påverkat koncernens eller respektive moderbolags skattekostnader, skattefordringar och skatteskulder i någon väsentlig omfattning.

Not 18 Utdelning

Styrelsen kommer på bolagsstämman 2004-03-25 föreslå att ingen utdelning lämnas avseende år 2003. Ingen utdelning har skett avseende 2002 och 2001.

Not 19 Resultat per aktie

	Koncernen	
	2003	2002
Redovisat resultat	18 601	-25 761
Resultat för beräkning av resultat per aktie före utspädning	18 601	-25 761
Genomsnittligt antal aktier före utspädning*	6 763	184

*Antalet aktier 2002 har omräknats såsom om sammanläggningen som skedde under 2003 genomförts redan under år 2002. Förhållandet var att 100 gamla aktier blev en ny.

Not 20 Licenser, varumärken samt liknande rättigheter

	Koncernen		Moderbolaget	
	2003-12-31	2002-12-31	2003-12-31	2002-12-31
Ingående anskaffningsvärde	3 500	3 500	3 500	3 500
Tillkommande anskaffningsvärden från förvärvade bolag	3 930			
Utrangeringar	-3 500		-3 500	
Utgående ackumulerade anskaffningsvärden	3 930	3 500		3 500
Ingående avskrivningar	-3 500	-3 500	-3 500	-3 500
Tillkommande avskrivningar från förvärvade bolag	-932			
Utrangeringar	3 500		3 500	
Årets avskrivningar	-534			
Utgående ackumulerade avskrivningar	-1 466	-3 500		-3 500
Utgående planenligt restvärde	2 464			

Not 21 Goodwill

	Koncernen		Moderbolaget	
	2003-12-31	2002-12-31	2003-12-31	2002-12-31
Ingående anskaffningsvärde	60 218	60 218		
Tillkommande anskaffningsvärden från förvärvade bolag	16 141			
Årets anskaffningar	62 103			160
Försäljning och uttrangering	-60 218			-160
Utgående ackumulerade anskaffningsvärden	78 244	60 218		
Ingående avskrivningar	-60 218	-60 218		
Tillkommande avskrivningar från förvärvade bolag	-8 192			
Försäljning och uttrangering	60 218			
Årets avskrivningar	-6 125			
Utgående ackumulerade avskrivningar	-14 317	-60 218		
Utgående planenligt restvärde	63 927			

Not 22 Inventarier och installationer

	Koncernen		Moderbolaget	
	2003-12-31	2002-12-31	2003-12-31	2002-12-31
Ingående anskaffningsvärde	301	34 178	364	364
Tillkommande anskaffningsvärden från förvärvade bolag	39 172			
Inköp	2 224			
Försäljningar/utrangeringar	-2 129	-33 877	-364	
Omräkningsdifferens	-19			
Utgående ackumulerade anskaffningsvärden	39 549	301		364
Ingående avskrivningar	-301	-28 602	-364	-134
Tillkommande avskrivningar från förvärvade bolag	-22 965			
Försäljningar/utrangeringar	1 703	29 025	364	-63
Omräkningsdifferens	15			
Årets avskrivningar	-5 874	-724		-167
Utgående ackumulerade avskrivningar	-27 422	-301		-364
Utgående planenligt restvärde	12 127			

Not 23 Finansiella leasingavtal

I koncernens inventarier ingår leasingobjekt som innehas enligt finansiella leasingavtal med anskaffningsvärde om 5 240 (-) TSEK och ackumulerade avskrivningar uppgår till 2 090 (-) TSEK.

Framtida minimileasingavgifter har följande förfallotidpunkter:

	Koncernen		Moderbolaget	
	2003-12-31	2002-12-31	2003-12-31	2002-12-31
Inom ett år	1 789			
Senare än ett men inom fem år	1 372			
Summa	3 161			

Nuvärdet av de framtida minimileasingavgifterna redovisas som skuld till kreditinstitut dels som kortfristig skuld och dels som långfristig skuld. Under året har inga nya finansiella leasingavtal av betydelse tecknats. Vid förvärvet av Teknik i Media och Mogul medföljde merparten av ovanstående finansiella leasingavtal.

Not 24 Andelar i koncernföretag

	Moderbolaget	
	2003-12-31	2002-12-31
Ingående anskaffningsvärde	444 032	441 543
Årets investering och nyemissioner i dotterbolag	109 777	100
Tillskjutet kapital i dotterbolag	120	3 489
Försäljningar och avveckling	-287 135	-1 100
Utgående ackumulerade anskaffningsvärden	266 794	444 032
Ingående nedskrivningar	-444 032	-436 928
Försäljningar och avveckling	287 135	
Årets nedskrivningar		-7 104
Utgående ackumulerade nedskrivningar netto	-156 897	-444 032
Utgående bokfört värde	109 897	

Bolag	Organisationsnummer	Säte	Antal andelar	Kapital/röstandel %	Bokfört värde
					2003-12-31
Teknik i Media Sverige Trading AB	556286-1285	Stockholm	1 000	100	120
Adera Germany GmbH	125197	München	1	100	
Adera (UK) Ltd*	3650746	London	2	100	
Särsö Utbildning AB*	556536-1887	Stockholm	1 900	100	
Holdingselskabet af 29 juni 1999 ApS	21850373	Köpenhamn	2500	100	
Cartesia Informationsteknik AB (publ)	556506-2121	Lycksele	43 547 182	98,9/99,3	26 795
Teknik i Media Sverige AB (publ)	556508-1642	Malmö	2 001 600	100	55 189
Mogul AB (publ)	556300-0073	Stockholm	9 300 507	90,5	27 793
Utgående bokfört värde					109 897

* Sålt och avvecklat under 2003

Aktier i dotterdotterbolag

Bolag	Organisationsnummer	Säte	Antal andelar	Kapital/röstandel %	Bokfört värde	
					2003-12-31	2002-12-31
Teknik i Media Sverige AB (publ)						
Teknik i Media Affärsutveckling Sverige AB	556592-0138	Malmö	1 000	100	100	100
Cartesia Informationsteknik AB (publ)						
Cartesia GIS AB	556522-5678	Lycksele	5 000	100	500	500
Cartesia Plus AB	556487-8303	Lycksele	1 000	100	2 926	2 926
Teknik i Media BITS AB	556431-7740	Stockholm	1 600	100	5 580	5 580
Perstorp ForestMan AB	556223-6678	Perstorp	3 000	100	550	550
Silvi Nova GIS AB	556401-0766	Lycksele	1 000	100	100	100
Cartesia OY	1617126-9	Helsingfors	5 000	100	74	74
Mogul AB (publ)						
Base8 AB	556386-0682	Stockholm	5 000	100	961	961
Clockwork Group AB	556535-3918	Stockholm	4 586 000	100	5 000	5 000
Mogul Finland Oy	673.677	Helsingfors	12 480	100	228	3 000
Mogul.com International AB	556544-3792	Stockholm	1 000	100	1 000	1 000
Mogul Sweden AB	556539-6081	Stockholm	2 000 000	100	3 791	3 791
Mogul Technology Center AB	556531-1890	Stockholm	10 000	50	8 000	8 000
Optosof GmbH	HRB67782	Berlin	3	100		
Optosof Ltd	3239798	London	100 000	100		
Optosof Sweden AB	556565-2590	Stockholm	500 000	100	795	795
AddNode AB (unt Adera AB)	556511-2975	Stockholm	1 000	100	100	100
Clockwork Group AB						
Linewise AB	556557-7599	Stockholm	20 000	100	3 600	3 600
Mogul.com International AB						
Mogul Technology Center AB	556531-1890	Stockholm	10 000	50	50	50

Under året förvärvade dotterbolag beskrivs i noten Förvärv av dotterbolag not 41.

Not 25 Fordringar hos koncernföretag

	2003-12-31	Moderbolaget 2002-12-31
Årets uppkomna fordringar	5 000	
Utgående ackumulerade anskaffningsvärden	5 000	
Utgående bokfört värde	5 000	

Ränta utgår med 7 procent på ovanstående fordran.

Not 26 Andra långfristiga värdepappersinnehav

	Koncernen		Moderbolaget	
	2003-12-31	2002-12-31	2003-12-31	2002-12-31
Ingående anskaffningsvärde	4 405	4 907	4 398	4 900
Försäljningar		-502		-502
Utgående ackumulerade anskaffningsvärden	4 405	4 405	4 398	4 398
Ingående nedskrivningar	-4 338	-3 400	-4 331	-3 400
Årets nedskrivningar	-67	-938	-67	-931
Utgående ackumulerade nedskrivningar netto	-4 405	-4 338	-4 398	-4 331
Utgående bokfört värde		67		67

Aktierna avser en mindre aktiepost i Adera Venture Zone AB.

Not 27 Andra långfristiga fordringar

	Koncernen		Moderbolaget	
	2003-12-31	2002-12-31	2003-12-31	2002-12-31
Ingående anskaffningsvärde	2 991	3 003	2 991	2 333
Tillkommande fordringar		3 029		3 029
Omklassificering till kortfristig fordran	-2 174	-192	-2 174	-192
Omräkningsdifferens	-60	-241	-60	-241
Avyttring av bolag		-670		
Amorteringar		-1 938		-1 938
Utgående bokfört värde	757	2 991	757	2 991

Samtliga långfristiga fordringar förfaller till betalning inom 5 år.

Vägda genomsnittliga effektiva räntesatser på fordringar uppgick till:

	Koncernen		Moderbolaget	
	2003-12-31	2002-12-31	2003-12-31	2002-12-31
Fordringar hos koncernföretag	7%		7%	
Andra långfristiga fordringar	3,5%	3,5%	3,5%	3,5%

Not 28 Varulager

Posten handelsvaror redovisas enligt följande:

	Koncernen		Moderbolaget	
	2003-12-31	2002-12-31	2003-12-31	2002-12-31
Färdiga varor (till anskaffningsvärde)	1 463			
Summa	1 463			

Not 29 Förutbetalda kostnader och upplupna intäkter

	Koncernen		Moderbolaget	
	2003-12-31	2002-12-31	2003-12-31	2002-12-31
Förskottsbetalda hyror	3 844			
Personalrelaterade kostnader	780			
Upplupna intäkter	2 892			
Förutbetalda kostnader	2 924	267	120	267
Övrigt	230	31		15
Utgående balans	10 670	298	120	282

Not 30 Eget kapital

Specifikation över förändringar i eget kapital återfinns i rapporten Förändringar i eget kapital. (se sid 20)

Aktier	A-aktier	B-aktier	Totalt antal
Antal 2002-01-01	324 710	18 040 916	18 365 626
Antal 2002-12-31	324 710	18 040 916	18 365 626
Nyemission	133 499 990	605 158 084	738 658 074
Sammanläggning av aktier 1:100	-132 486 453	-616 967 010	-749 453 463
Omstämpling av A-aktier	-275 000	275 000	
Nyemission		1 157 776	1 157 776
Antal 2003-12-31	1 063 247	7 664 766	8 728 013

Aktiernas nominella värde är 12 kronor. Före sammanläggningen av aktierna var nominellt värde 12 öre. A-aktierna innehar 10 röster och B-aktien har 1 röst. Samtliga aktier är fullt betalda.

Valutakursdifferenser i eget kapital

	Koncernen	
	2003-12-31	2002-12-31
Förändring vid årets omräkning av befintliga dotterbolag	-184	
Utgående balans	-184	

Not 31 Minoritetsintresse

	Koncernen	
	2003-12-31	2002-12-31
Minoritetens andel i årets resultat	811	
Minoritetens andel i under året förvärvade bolag, netto	931	
Utgående skuld till minoriteten	1 742	

Not 32 Avsättningar för uppskjuten skatteskuld

	Koncernen		Moderbolaget	
	2003-12-31	2002-12-31	2003-12-31	2002-12-31
Periodens avsättningar	516			
Förvärvade avsättningar	3 376			
Summa	3 892			

Not 33 Övriga avsättningar

	Koncernen		Moderbolaget	
	2003-12-31	2002-12-31	2003-12-31	2002-12-31
Avsättning för garantiätaganden		800		800
Beslutade omstruktureringsåtgärder	6 989			
Avsättning för utländska dotterbolag		350		350
Summa	6 989	1 150		1 150

Beslutade omstruktureringsåtgärder

Avsättning för beslutade omstruktureringsåtgärder avser förvärv av Cartesia-koncernen och Mogul-koncernen år 2003. Av ursprunglig avsättning om 8 887 TSEK, varav 1 500 TSEK för Cartesia och 7 387 för Mogul, kvarstår 4 102 tkr. Årets minskning motsvarar kostnader för avveckling av de Centrala funktionerna för Cartesia (1 250 TSEK) och Mogul (2 770 TSEK) samt för hyror (1 010 TSEK) avseende ej utnyttjade lokaler i enlighet med ursprunglig omstruktureringsplan. Kvarstående avsättning avser slutförande av avvecklingen av de centrala funktionerna samt för de ej utnyttjade lokalerna och beräknas enligt plan utfalla under 2004 och 2005.

Övriga avsättningar	Koncernen		Moderbolaget	
	2003-12-31	2002-12-31	2003-12-31	2002-12-31
Avsättning vid periodens ingång	1 150	23 317	1 150	
Periodens avsättningar	8 887	1 150		1 150
Förvärvade avsättningar	2 682			
lanspråktaget under perioden	-5 030	-21 234	-450	
Omklassificeringar till upplupna skulder	-700		-700	
Periodens återföringar av outnyttjade belopp		-2 083		
Summa	6 989	1 150		1 150

Not 34 Långfristiga skulder

	Koncernen		Moderbolaget	
	2003-12-31	2002-12-31	2003-12-31	2002-12-31
Långfristiga				
Skulder avseende finansiella leasingavtal	1 372			
Skulder till närstående företag räntebärande		500		500
Övriga skulder ej räntebärande	1 327			
Summa	2 699	500		500
Varav räntebärande skulder	1 372	500		500

(fortsättning not 34 Långfristiga skulder)

Kortfristiga skulder till kreditinstitut

Kortfristiga skulder till kreditinstitut avser i sin helhet skuld avseende finansiella leasingavtal.

Förfallotider

Skulderna för finansiella leasingavtal förfaller mellan 12-36 månader framåt i tiden. Av övriga ej räntebärande skulder förfaller 900 TSEK mellan 12 - 48 månader och för resterande skuld finns ingen fastställd förfalldag.

Räntor

Vägda genomsnittliga effektiva räntesatser på lån uppgick till:

	Koncernen		Moderbolaget	
	2003	2002	2003	2002
Skulder till närstående företag	7%	7%	7%	7%

Räntevillkoren för finansiella leasingavtal bedöms som marknadsmässiga för denna typ av krediter.

Not 35 Checkräkningskredit

Beviljat belopp på checkräkningskredit uppgår i koncernen till 1 364 (-) TSEK och i moderbolaget till (-) TSEK.

Not 36 Upplupna kostnader och förutbetalda intäkter

	Koncernen		Moderbolaget	
	2003-12-31	2002-12-31	2003-12-31	2002-12-31
Personalrelaterade kostnader	13 747	584	2	554
Upplupna leverantörsskulder	1 615			
Kostnad för årsredovisning	370		200	
Arvoden	930		800	
Upplupna strukturkostnader	5 679		700	
Förutbetalda intäkter	5 186			
Övrigt	2 606	862		865
Utgående balans	30 133	1 446	1 702	1 419

Not 37 Ställda säkerheter

	Koncernen		Moderbolaget	
	2003-12-31	2002-12-31	2003-12-31	2002-12-31
För hyreskontrakt				
- Bankmedel på spärrat konto	3 000			
För checkräkningskredit				
- Företagsinteckningar	1 364			
Summa	4 364			

Not 38 Ansvarförbindelser

	Koncernen		Moderbolaget	
	2003-12-31	2002-12-31	2003-12-31	2002-12-31
Hyresgaranti	61	3 000	61	3 000
Summa	61	3 000	61	3 000

Inga väsentliga skulder förväntas uppkomma till följd av ovanstående garanti.

Not 39 Justeringar för poster som inte ingår i kassaflödet mm.

	Koncernen		Moderbolaget	
	2003-12-31	2002-12-31	2003-12-31	2002-12-31
Avskrivningar	12 532	1 705		43
Reaförlust		3 711		322
Kursförluster		-241		-221
Förändringar i avsättningar	-4 437	-21 167		222
Övrigt	-1 002	-642		
Summa	7 093	-16 634		366

Not 40 Förvärv av materiella anläggningstillgångar

	Koncernen		Moderbolaget	
	2003-12-31	2002-12-31	2003-12-31	2002-12-31
Årets investeringar	- 2 224			
Kassaflöde från förvärv av materiella anläggningstillgångar	- 2 224			

Not 41 Förvärv av dotterbolag

Under året har följande dotterbolag förvärvats:

Bolag	Verksamhet	Förvärvs tidpunkt	Kapital/ andel %	Röstandel %
Teknik i Media Sverige AB (publ)	IT konsult	2003-02-28	100	100
Cartesia Informationsteknik AB (publ)	IT konsult	2003-02-28	98,9	99,3
Mogul AB (publ)	IT konsult	2003-08-01	90,5	90,5

Samtliga förvärvade dotterbolag redovisas i koncernens bokslut enligt förvärvsmetoden.

(fortsättning not 41 Förvärv av dotterbolag)

För samtliga under året förvärvade dotterbolag var det totala värdet av förvärvade tillgångar och skulder, köpeskillingar och påverkan på koncernens likvida medel enligt följande:

	2003
Goodwill	70 029
Övriga immateriella anläggningstillgångar	2 998
Materiella anläggningstillgångar	16 207
Finansiella anläggningstillgångar	10 058
Varulager	1 546
Övriga omsättningstillgångar	85 966
Minoritetens andel	-2 381
Avsättningar	-14 955
Långfristiga skulder	-5 530
Kortfristiga skulder	-46 187
Total köpeskillning	117 751
Förvärv genom apportemission	-115 597
Likvida medel i de förvärvade företagen	-38 795
Påverkan på koncernens likvida medel från årets förvärv	-36 641

Under 2002 skedde inga förvärv.

Not 42 Försäljning av dotterbolag

Under året avyttrades Datastrategi CTO AB och Sarsö Konsult AB (u.n till Consultiva Företagsstrategi AB). Totala värdet av avyttrade tillgångar skulder, köpeskillingar och påverkan på koncernens likvida medel var enligt följande:

	2003	2002
Materiella anläggningstillgångar		2 978
Finansiella anläggningstillgångar		7
Övriga omsättningstillgångar	22	22 296
Likvida medel	2 637	1 466
Avsättningar		-1 368
Långfristiga skulder		-896
Kortfristiga skulder	-32	-26 024
Realisationsresultat	64	4 185
Total köpeskillning	2 691	2 644
Likvida medel i de avyttrade företagen	-2 637	-1 466
Totalt kassaflöde hänförligt till avyttringar i dotterbolag	54	1 178

Not 43 Likvida medel

I likvida medel finns inga kortfristiga placeringar. Likvida medel på spärrat konto uppgår till 3 000 TSEK. Av moderbolagets likvida medel utgör 4 297 TSEK likvida medel på koncernens koncernkonto som genom AddNode AB placerats på bankkonto i ett för koncernen gemensamt centralkontosystem. Medlen är tillgängliga utan föregående uppsägning.

Not 44 Finansiell riskhantering

Finansiella risker

Koncernens exponering av olika finansiella risker, inkluderande effekterna av förändringar av priser på låne- och kapitalmarknad, valutakurser och räntesatser, bedöms som mycket begränsade då koncernens verksamhet utanför Sverige utgör ca 5 % av den totala verksamheten och lånefinansieringen är låg. Skulle koncernens riskexponering öka genom t ex förvärv eller annan händelse kommer styrelsen att göra en förnyad bedömning av koncernens risksituation.

Valutarisker

Koncernens valutarisker är små då samtliga bolag i huvudsak endast verkar på sin lokala marknad och därigenom även i huvudsak fakturerar i lokal valuta. Koncernen säkrar ingen del av sin förväntade exportförsäljning. Skulle exportförsäljningen öka avser styrelsen att göra en ny bedömning av behovet. Moderbolaget har ett antal innehav i utländska dotterbolag vilkas nettotillgångar exponeras för valutaomräkningsrisker. Ingen valutasäkring sker i nuläget av nettotillgångarna i de utländska dotterbolagen.

Ränterisker

Koncernens intäkter och kassaflöde från rörelsen är i allt väsentligt beroende av förändringar i marknadsmässiga räntenivåer.

Kreditrisk

Koncernen har ingen väsentlig koncentration av kreditrisker. Koncernen har fastställda riktlinjer för att säkra att försäljning av tjänster sker till kunder med lämplig kreditbakgrund.

Likviditetsrisk

Hantering av likviditetsrisk sker med försiktighet som utgångspunkt, vilket innebär att bibehålla tillräckliga likvida medel och säljbara värdepapper, tillgänglig finansiering genom tillräckliga avtalade kreditmöjligheter.

Derivatinstrument

Koncernen har vid bokslutstillfället inga derivatinstrument.

Not 45 Transaktioner med närstående

Uppgifter om andra närstående till AddNode AB (publ)

Största aktieägaren i AddNode AB (publ) är Bonnier & Bonnier AB med en ägarandel om 70,5 procent av rösterna och 40,2 procent av kapitalet. AddNode behandlas som ett intresseföretag till Bonnierkoncernen.

Inköp och försäljning mellan koncernbolag i AddNodekoncernen

Nedan anges andelen av årets inköp och försäljning avseende koncernbolag. För moderbolaget avser 3 (-) procentenheter av årets inköp och 96 (95) procentenheter av årets försäljning egna dotterbolag.

Försäljning mellan koncernbolag har under året uppgått till 16 932 (2 964) TSEK, inköp mellan koncernbolagen har uppgått till 16 932 (2 964) TSEK.

Vid inköp och försäljning mellan koncernbolag tillämpas samma principer för prissättning som vid transaktioner med externa parter.

Inköp av varor och tjänster från närstående

Koncernen har ett avtal med huvudägaren Bonnier om inköp av administrativa tjänster och hyra av lokaler. Avtalet gäller 12 månader från maj 2003 och kan sägas upp av AddNode med 1 månads uppsägningstid. På årsbasis uppgår avtalssumman till 1 MSEK.

(fortsättning not 45 Transaktioner med närstående)

Försäljning av varor och tjänster till närstående	Koncernen	
	2003	2002
Försäljning av varor och tjänster		
Dagens Nyheter AB	58 549	
DN Annon AB	18 034	
Sydsvenska Dagbladet AB	12 808	
DNEX-Tryckeriet AB	2 408	
Pressens Bild AB	1 874	
Bonnier Office AB	1 828	
Övriga Bonnierrelaterade bolag	7 205	
Summa	102 706	

AddNodekoncernen har ett flertal avtal med flera enskilda bolag inom Bonnierkoncernen på kommersiell basis. Ett flertal av dessa utgörs av långsiktiga avtal över en period om 1-3 år.

Rörelsefordringar avseende närstående	Koncernen	
	2003-12-31	2002-12-31
Nedan anges fordringar från försäljning av varor och tjänster.		
Fordringar på närstående:		
Bonnierrelaterade företag	16 091	
Lån från närstående	Koncernen och moderbolaget	
	2003-12-31	2002-12-31
Lån från Bonnier Interaktiv AB		
Ingående balans	500	500
Erhållna lån	2 000	
Amortering	-2 500	
Utgående balans		500

Lånet från Bonnier Interaktiv AB har löpt med en ränta om 7% och hade ingen fastställd återbetalningstid.

Förpliktelser avseende pensioner och liknande förmåner till styrelseledamöter och verkställande direktörer
Koncernen har inga utestående förpliktelser avseende pensioner och liknande förmåner till styrelseledamöter och verkställande direktörer inom koncernen.

Avtal om avgångsvederlag

I koncernen är två befattningshavare berättigade till avgångsvederlag i 12 månader vid uppsägning från bolagets sida.

Aktieoptioner utgivna till styrelseledamöter

Inga optioner finns utgivna till nuvarande styrelseledamöter.

Not 46 Medelantal anställda m.m.

Medelantal anställda	2003		2002	
	Medelantal anställda	Varav män	Medelantal anställda	Varav män
Moderbolaget	1	1	7	6
Dotterbolag				
- Sverige	188	156	63	39
- Finland	9	5		
- England	1	1		
Totalt i dotterbolag	198	162	63	39
Koncernen totalt	199	163	70	45

Styrelseledamöter och ledande befattningshavare

	2003		2002	
	Antal på balansdagen	Varav män	Antal på balansdagen	Varav män
Koncernen				
Styrelseledamöter	83	83	8	8
Verkställande direktörer och andra ledande befattningshavare	31	29	2	2
Moderbolaget				
Styrelseledamöter	7	7	4	4
Verkställande direktörer och andra ledande befattningshavare	2	2	1	1

Sjukfrånvaro

AddNode AB (publ) behöver ej redovisa sjukfrånvaro då bolaget endast haft 2 deltidsanställda under året.

Not 47 Händelser efter balansdagen

I slutet av februari 2004 förvärvades Knowledge Partner Syd AB. Knowledge Partner är ett kunskapsföretag som arbetar med utbildning, information och användarstöd. Bolaget har 21 konsulter med placering i Malmö och Kalmar. Micael Gustafsson kvarstår som VD i bolaget.

AddNode AB:s och koncernens resultat- och balansräkningarna skall fastställas på ordinarie bolagsstämma 2004-03-25.

Not 48 Uppgifter om AddNode AB (publ)

AddNode AB (publ) under namnändring från Adera AB (publ) har sitt säte i Stockholm i Sverige och adressen till företagets huvudkontor är Torsgatan 21, 113 90 STOCKHOLM.

Stockholm den 5 mars 2004

Adera AB (publ) under namnändring till AddNode AB (publ)

Per Hallerby
Styrelsens ordförande

Håkan Lindberg

Per Malmström

Håkan Sehlstedt

Bengt Wall

Johan Rost

Lars Save
Verkställande Direktör

Revisionsberättelse

Till bolagsstämman i
Adera AB (publ) under namnändring till AddNode AB (publ)
Org nr 556291-3185

Vi har granskat årsredovisningen, koncernredovisningen och bokföringen samt styrelsens och verkställande direktörernas förvaltning i Adera AB (publ) under namnändring till AddNode AB (publ) för år 2003. Det är styrelsen och verkställande direktörerna som har ansvaret för räkenskapshandlingarna och förvaltningen. Vårt ansvar är att uttala oss om årsredovisningen, koncernredovisningen och förvaltningen på grundval av vår revision.

Revisionen har utförts i enlighet med god revisionsred i Sverige. Det innebär att vi planerat och genomfört revisionen för att i rimlig grad försäkra oss om att årsredovisningen och koncernredovisningen inte innehåller väsentliga fel. En revision innefattar att granska ett urval av underlagen för belopp och annan information i räkenskapshandlingarna. I en revision ingår också att pröva redovisningsprinciperna och styrelsens och verkställande direktörernas tillämpning av dem samt att bedöma den samlade informationen i årsredovisningen och koncernredovisningen. Som underlag för vårt uttalande om ansvarsfrihet har vi granskat väsentliga beslut, åtgärder och förhållanden i bolaget för att kunna bedöma om någon styrelseledamot

eller någon av verkställande direktörerna är ersättningsskyldig mot bolaget. Vi har även granskat om någon styrelseledamot eller någon av verkställande direktörerna på annat sätt har handlat i strid med aktiebolagslagen, årsredovisningslagen eller bolagsordningen. Vi anser att vår revision ger oss rimlig grund för våra uttalanden nedan.

Årsredovisningen och koncernredovisningen har upprättats i enlighet med årsredovisningslagen och ger därmed en rättvisande bild av bolagets och koncernens resultat och ställning i enlighet med god redovisningssed i Sverige.

Vi tillstyrker att bolagsstämman fastställer resultaträkningen och balansräkningen för moderbolaget och för koncernen, disponerar vinsten i moderbolaget enligt förslaget i förvaltningsberättelsen och beviljar styrelsens ledamöter och verkställande direktörerna ansvarsfrihet för räkenskapsåret.

Stockholm den 5 mars 2004
Öhrlings PricewaterhouseCoopers AB

Hans Jönsson
Auktoriserad revisor

Aktiekapital och ägarförhållanden

Utdelningspolitik

AddNodes styrelse kommer endast att föreslå utdelning till aktieägarna om så befinns vara lämpligt efter en bedömning av koncernens tillgångar, finansiella behov och andra strategiskt viktiga nyckeltal.

AddNodes styrelse bedömer att koncernen har hög

tillväxtpotential, vilken det dock kommer att krävas finansiella resurser för att utnyttja. Mot denna bakgrund är det styrelsens bedömning att den, under de närmaste åren, kommer att prioritera tillväxt framför utdelning.

Aktiekapitalets utveckling i AddNode AB (publ)

År	Transaktion	Aktiens nominella belopp, SEK	Ökning av antalet aktier	Totalt antal aktier	Ökning av aktiekapital, SEK	Totalt aktiekapital, SEK
1987	Bolagets bildande	100,00	504	504	50 400,00	50 400,00
1997	Fondemission	100,00	496	1 000	49 600,00	100 000,00
1997	Split 500:1	0,20	499000	500 000		100 000,00
1997	Nyemission	0,20	100 000	600 000	20 000,00	120 000,00
1997	Fondemission	1,00		600 000	480 000,00	600 000,00
1998	Split 2:1	0,50	600 000	1 200 000		600 000,00
1998	Nyemissioner	0,50	340 000	1 540 000	170 000,00	770 000,00
1999	Apportemissioner vid förvärv av - Astrakan Strategisk Utveckling AB, Astrakan Strategisk Utbildning AB, Takete Marketing mfl bolag	0,50	312 184	1 852 184	156 092,00	926 092,00
1999	Nyemission i samband med börsintroduktion	0,50	500 000	2 305 000	250 000,00	1 152 500,00
2000	Nyemission - vid lösen av optionsprogram till anställda	0,50	400 000	2 752 184	200 000,00	1 376 092,00
2000	Apportemission - för GCI Interactive Europe AB	0,50	71 334	2 823 518	35 667,00	1 411 759,00
2000	Split 5:1	0,10	11 294 072	14 117 590		1 411 759,00
2000	Ny- och apportemissioner för de bolag som förvärvades under 2000	0,10	4 649 227	18 766 817	464 922,70	1 876 681,70
2000	Nyemission i samband med breddning av ägandet	0,10	2 500 000	21 266 817	250 000,00	2 126 681,70
2000	Indragning av aktier/nedsättning av aktiekapitalet	0,10	-2 901 191	18 365 626	-290 119,10	1 836 562,60
2002	Fondemission i samband med ändring av aktiens nominella värde	0,12		18 365 626	367 312,52	2 203 875,12
2003	Apportemission vid förvärv av 100 % i Teknik i Media Sv AB.	0,12	458 663 618	477 029 244	55 039 634,16	57 243 509,28
2003	Apportemission vid förvärv av 97 % i Cartesia Info. Teknik AB	0,12	279 994 456	757 023 700	33 599 334,72	90 842 844,00
2003	Sammanläggning av aktier 1:100	12,00	-749 453 463	7 570 237		90 842 844
2003	Apportemission - förvärv av 74,85 % i Mogul AB.	12,00	923 275	8 493 512	11 079 300	101 922 144
2003	Apportemission - förvärv av 15,3 % i Mogul AB och 1,9 % i Cartesia Informationsteknik AB.	12,00	234 501	8 728 013	2 814 012	104 736 156

Bemyndiganden

Vid ordinarie bolagsstämma den 9 april 2003 beslutades att för tiden intill nästkommande ordinarie bolagsstämma bemyndiga styrelsen att besluta om emission av aktier eller skuldebrev inklusive riktade emissioner och apportemissioner. Maximalt 1 140 000 aktier fick utges med stöd av bemyndigandet. Under året har 234 501 aktier utgetts med stöd av bemyndigandet (se nedan).

Omvänd split

På ordinarie bolagsstämma den 9 april 2003 beslutades även om en sammanläggning (s.k. omvänd split) av AddNodes aktie. Den innebar en höjning av aktiens nominella belopp från 12 öre till 12 kronor och att 100 gamla aktier blev en ny aktie. Första dagen för handel med sammanlagd aktie var tisdagen den 22 april 2003.

Nyemissioner

AddNode AB har under året genomfört fyra nyemissioner. Vid de två första emissionerna som avsåg förvärven av Teknik i Media Sverige AB och Cartesia Informationsteknik AB emitterades 1 335 000 A-aktier och 6 051 581 B-aktier (antal efter sammanläggning av aktien) till en emissionskurs om 12 kronor.

Vid förvärvet av Mogul AB emitterades 923 275 B-aktier till en emissionskurs om 24 kronor och 50 öre. I samband med förvärv av ytterligare aktier i Mogul och Cartesia nyttjades det bemyndigande som styrelsen erhöll av 2003 års bolagsstämma. Totalt emitterades 234 501 B-aktier till en emissionskurs om 18 kronor och 50 öre.

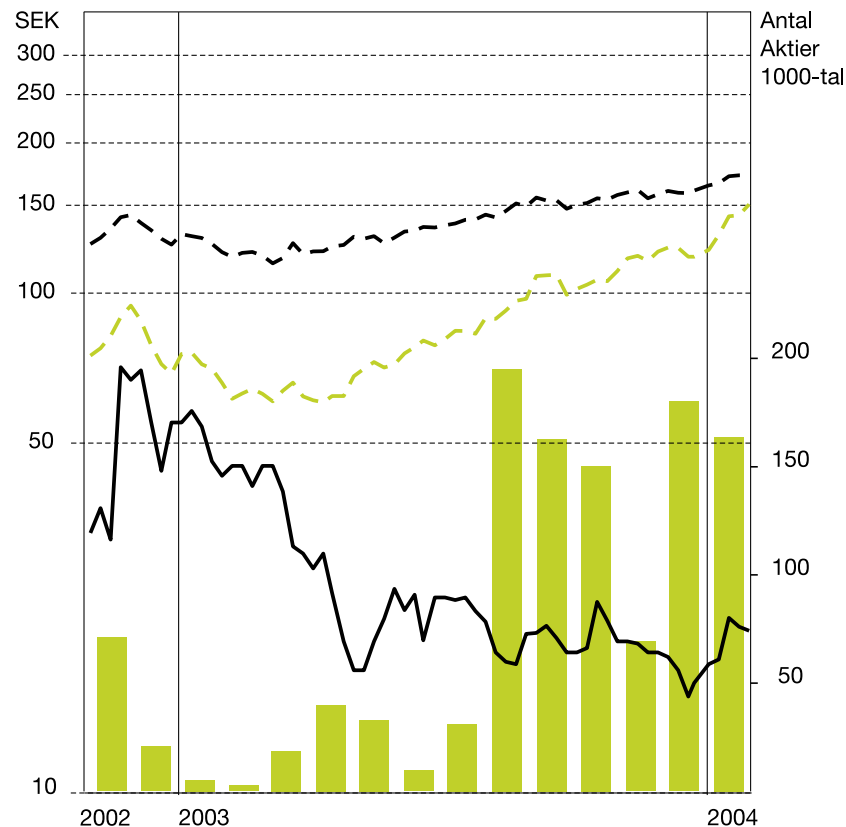
Aktiedata*	2003	2002
Genomsnittligt antal aktier före utspädning, tusental	6 763	184
Genomsnittligt antal aktier efter utspädning, tusental	6 763	184
Totalt antal aktier före utspädning, tusental	8 728	184
Totalt antal aktier efter utspädning, tusental	8 728	184
Resultat per aktie före utspädning, kr	2,75	-140,26
Resultat per aktie efter utspädning, kr	2,75	-140,26
Eget kapital per aktie före utspädning, kr	15,52	7,80
Eget kapital per aktie efter utspädning, kr	15,52	7,80
Utdelning, kr		
Börskurs per bokslutsdatum, kr	17,30	56,00
Direktavkastning, kr		
P/E-tal	6	Neg
Börskurs/Eget kapital (före utspädning)	1,11	7,18
Börskurs/Eget kapital (efter utspädning)	1,11	7,18

* Mot bakgrund av att den verksamhet som bedrevs fram till år 2002 helt har avvecklats redovisas inga aktiedata för åren före år 2002. Aktiedata har beräknats som om den omvända spliten redan genomförts per den 1 januari 2003. Även jämförelsetalen har räknats om.

Aktieägare, per 2003-12-31	Antal A-aktier	Antal B-aktier	% av kapital	% av röster
Bonnier & Bonnier AB	1 042 499	2 465 172	40,2	70,5
Magnus Fredlund		715 573	8,2	3,9
Staffan Johansson		714 323	8,2	3,9
Mats Åkesson		702 823	8,0	3,8
Håkan Lindberg	17 500	191 664	2,4	2,0
John-Erik Haraldsson		134 275	1,5	0,7
Queensland Industries corp.		117 759	1,3	0,6
Lars Save		108 998	1,3	0,6
Banco teknik och innovationsfond		93 805	1,1	0,5
LGT Bank		83 591	1,0	0,5
Övriga	3 248	2 336 783	26,8	13,0
Totalt	1 063 247	7 664 766	100	100

AddNodes aktiekursutveckling och aktieomsättning

Mot bakgrund av den förändrade verksamhetsinriktningen från och med november 2002 då Adera lade bud på Teknik i Media och Cartesia redovisas aktiedata endast under perioden november 2002 och framåt.



— Aktien - - - AFV IT Omsatt antal aktier
 - - - AFV Generalindex 1000-tal (inkl. efteranm.)

Aktien noterades under namnet Adera på Stockholmsbörsens O-lista 1999. Högsta respektive lägsta sista betalkurs under 2003 är 58 kronor i början av januari 2003 och 15,50 kronor i mitten av december 2003. Under 2003 omsattes 898 352 (166 902) aktier vilket motsvarar 3 608 (668) aktier per handelsdag. AddNodes börsvärde uppgick till cirka 160 (10,1) miljoner den 31 december 2003, vilket motsvarar en sista betalkurs på 17,30 kronor. (c) SIX

Styrelse



Per Hallerby, Styrelsens ordförande

Stockholm, född 1946. Styrelseledamot sedan februari 2003. Civilekonom Handelshögskolan Stockholm.

Har huvudsakligen arbetat med rationalisering, organisationsutveckling och managementfrågor för tillväxtföretag samt deras kapitalanskaffning. Har innehaft flertalet VD-skap och ledande befattningar i såväl stora som små organisationer. Fristående konsult med VD "turn around" uppdrag, bl.a. Bohlin & Strömberg Chefsrekrytering AB, TransCredo AB m.fl. Ordförande i styrelsen för Projektstyrning AB samt sitter även i styrelsen för SRF Iris AB, Jönsson & Lepp AB, PromaCom AB, Nordreklam AB. Aktieinnehav i AddNode: 500 B-aktier.



Lars Save VD & koncernchef

Stockholm, född 1954. Styrelseledamot sedan februari 2003. Civ.ing., med över 20 års praktisk erfarenhet av databaser och informationshantering. Egenföretagare och sedan 1987 VD för olika Bonnierbolag inom affärsinformation. Grundare och VD /koncernchef för Bonnier Affärsinformation AB, en av sex divisioner inom Bonnier AB där han också ingår i affärsledningen. Tillträdde som VD/koncernchef i AddNode i slutet av februari 2003. Lars sitter även i styrelsen för noterade Freetel AB samt i flertalet privata bolag inom Bonniergruppen. Aktieinnehav i AddNode: 108 998 B-aktier.



Håkan Lindberg

Hudiksvall, född 1945. Styrelseledamot sedan februari 2003.

Lång erfarenhet av framför allt säljande organisationer, stora som små. Bl.a. 10 år inom Alfa Laval, export sales och inom bygginformationsbranschen. Grundare och VD för InformationsGruppen AB under dess uppbyggnad med fokus på produktion och försäljning av digital affärsinformation. Större delägare och sponsor för bildandet av Cartesia Informationsteknik AB. Håkan sitter även i styrelsen för Käppudden AB. Aktieinnehav i AddNode: 17 500 A-aktier och 191 664 B-aktier.



Håkan Sehlistedt

Malmö, född 1942. Styrelseledamot sedan februari 2003. Direktör, civ.ing.

Bakgrund från svenska industriföretag och VD / koncernchef för Sydsvenska Dagbladets AB från 1990 till 2000. Vice VD för Bonnier Dagstidningar 2000 till 2002. Nu fristående rådgivare inom mediebranschen. Ordförande i styrelsen för SkåneMedia AB. Håkan sitter även i styrelserna för flertalet privata bolag inom Bonniergruppen. Aktieinnehav i AddNode: 8 038 B-aktier.



Per Malmström

Stockholm, född 1961. Styrelseledamot sedan februari 2003. Civilekonomexamen 1987.

Därefter 11 år i finansbranschen, bl.a. på Aktiv Placering AB (SEB) och Aragon Fondkommission AB. 1998-2001, Finanschef, Adera AB. 2001-, VD, Per Malmström Consulting AB med verksamhet inom finansiell rådgivning, M&A, kapitalanskaffning samt ägarrelaterade frågor i privata och börsnoterade bolag. Ordförande i styrelsen för Per Malmström Consulting AB. Aktieinnehav i AddNode: 5 000 B-aktier.



Bengt Wall

Stockholm, född 1948. Styrelseledamot sedan februari 2003. Marknadsekonom, bl.a. med erfarenheter från Västsvenska Handelskammaren, egenföretagare inom informationshantering och sedan 1987 verksam i ledande befattningar inom Bonnier Affärsinformation.

Från 2003 Direktör inom Bonnier AB och VD för Bonnier & Bonnier AB. Ordförande i styrelsen för Bonnier Travel Management AB samt sitter i styrelsen för Kreditfakta AB. Aktieinnehav i AddNode: 0 aktier. (Bengt Wall ställer ej upp för omval).



Johan Rost

Stockholm född 1956. Styrelseledamot sedan februari 2003. Civ.ing., KTH, med 14 års erfarenhet av IT-branschen från bl.a. IBM och Entra Data koncernen (numera inom Tieto Enator), bl.a. som VD för dotterbolag med ansvar för dataservice/outsourcing, hårdvaruförsäljning och konsultverksamhet.

Lång erfarenhet från venture verksamhet, senast som Investment manager inom Affärsstrategerna AB. Nu fristående managementkonsult f.n så som VD för Ahhaa AB. Johan sitter även i styrelsen för RefineIT. Aktieinnehav i AddNode: 13 960 B-aktier.

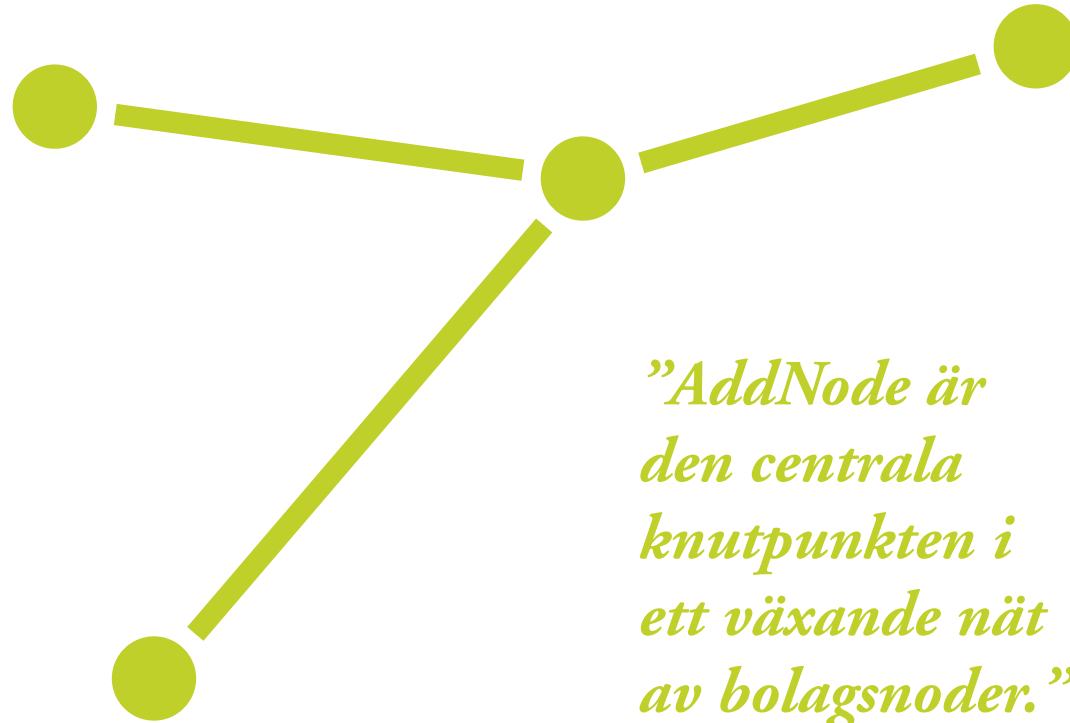
Suppleant

Torbjörn Lindh, född 1957, Stockholm, Suppleant i styrelsen sedan februari 2003. Systemvetare. Mer än 20 års erfarenhet från IT – branschen och sedan 1985, arbetat i ledande befattningar inom Cap Gemini, Telia, Merkantildata och Eterra. Sedan 2000 egen företagare inom Strategi och Ledningsfrågor. Arbetade som Koncernchef/VD för AddNode under perioden mars 2002 till februari 2003 och ledde bolagets förändring till ny verksamhet. Andra styrelsuppdrag: Helikopter systemutveckling AB, Enhanced Performance Group AB och Wåga Wilja AB. Aktieinnehav i AddNode: -

* Samtliga innehav avser den 31 dec 2003

Revisorer

ÖhrlingsPricewaterhouseCoopers AB. Huvudansvarig revisor: Hans Jönsson, född 1955, vald 2003, auktoriserad revisor.



*”AddNode är
den centrala
knutpunkten i
ett växande nät
av bolagsnoder.”*

Teknik i Media

Teknik i Media Sverige AB
Södra Förstadsgatan 2
211 43 Malmö
Telefon 040-601 57 00
www.tim.se

Teknik i Media Sverige AB
Krusegatan 19
205 05 Malmö
Telefon 040-28 11 80

Teknik i Media Sverige AB
Box 34105, Gjørwellsgatan 30
100 26 Stockholm
Telefon 08-506 380 00

Teknik i Media Sverige AB
Kullagatan 30
252 20 Helsingborg
Telefon 042-27 00 15

Teknik i Media Sverige AB
Förrådvägen 9
901 32 Umeå
Telefon 090-15 11 23

Teknik i Media Trading

Box 34105, Gjørwellsgatan 30
100 26 Stockholm
Telefon 08-506 380 00

Cartesia

Cartesia G.I.S. AB
Storgatan 28
921 31 Lycksele
Telefon 0950-120 05
www.cartesia.se

Cartesia G.I.S. AB
Vågskrivargatan 5
803 20 Gävle
Telefon 026-54 66 45

Cartesia G.I.S. AB
Vinnarp 100
284 91 Perstorp
Telefon 0435-350 41

Knowledge Partner Syd AB

Humlegatan 4
211 27 Malmö,
Telefon 040-601 36 00
www.knowledgepartner.se

Knowledge Partner
Kaggensgatan 42
392 32 Kalmar
Telefon 040-601 36 02

Teknik i Media BITS Sverige AB

Hudiksvallsgatan 6
113 30 Stockholm
tel. 08-506 66 245
www.timbits.se

Timbits Malmö
Södra Förstadsgatan 2
211 43 Malmö
Telefon 040-601 57 00

Mogul Technology Center AB

Hudiksvallsgatan 4
113 30 Stockholm
Telefon 08-506 66 100
www.mogul.com

Linewise AB

Hudiksvallsgatan 4
113 90 Stockholm
Telefon 08-562 40 000
www.linewise.se

Linewise AB

Sysslomansgatan 8
753 20 Uppsala
Telefon 08-562 40 000

Mogul Finland OY

Heikkiläntie 2 A
FIN-00210 Helsingfors
Finland
Telefon +358-9-682 320 20
www.mogul.fi

AddNode

AddNode AB (publ)
Besöksadress: Torsgatan 21
113 90 Stockholm
Telefon 08-506 66 210
Fax 08-506 66 200

www.addnode.com
info@addnode.com