

# ADDNODE GROUP



**BOKSLUTSKOMMUNIKÉ 2012**

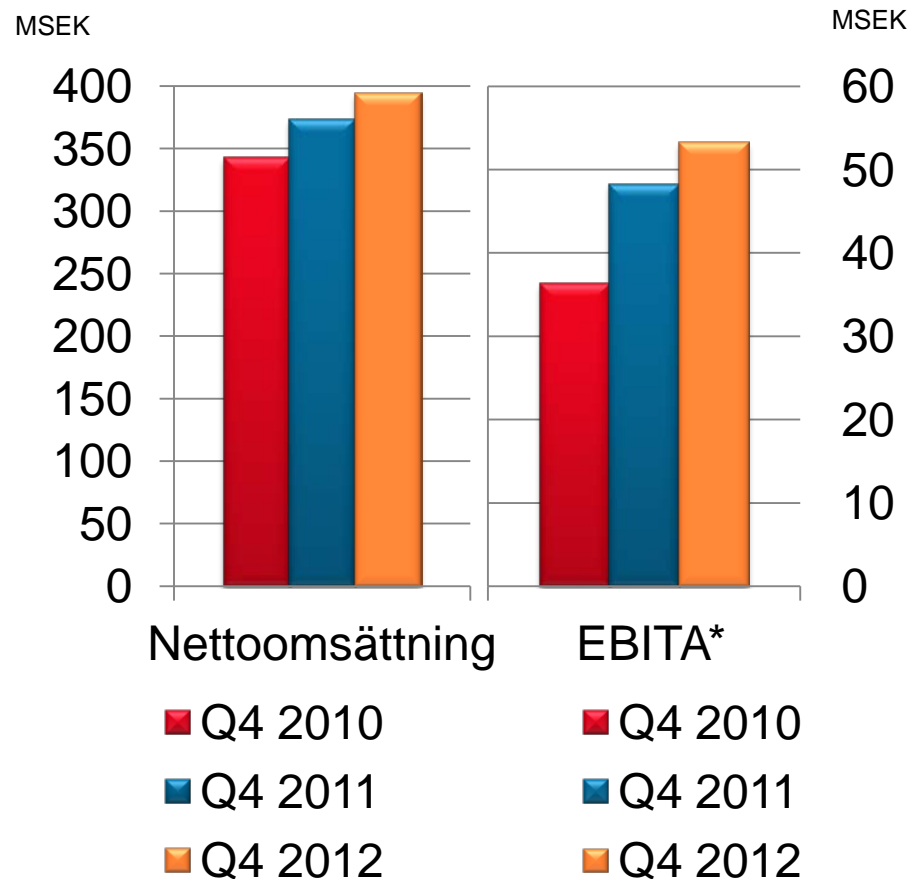
**STARKT FJÄRDE KVARTAL OCH  
REKORDÅR FÖR ADDNODE GROUP**

*Innovation Reliability Passion*

# Q4 2012

## Tillväxt och förbättrad EBITA

- Nettoomsättningen uppgick till 394,4 (373,5) MSEK, en tillväxt med sex procent.
- EBITA ökade till 53,3 (48,3) MSEK, en EBITA-marginal på 13,5 (12,9) procent.<sup>1)</sup>



1) Exklusive kostnader för omvärdering av villkorade köpeskillingar 0,0 (-6,0) MSEK.

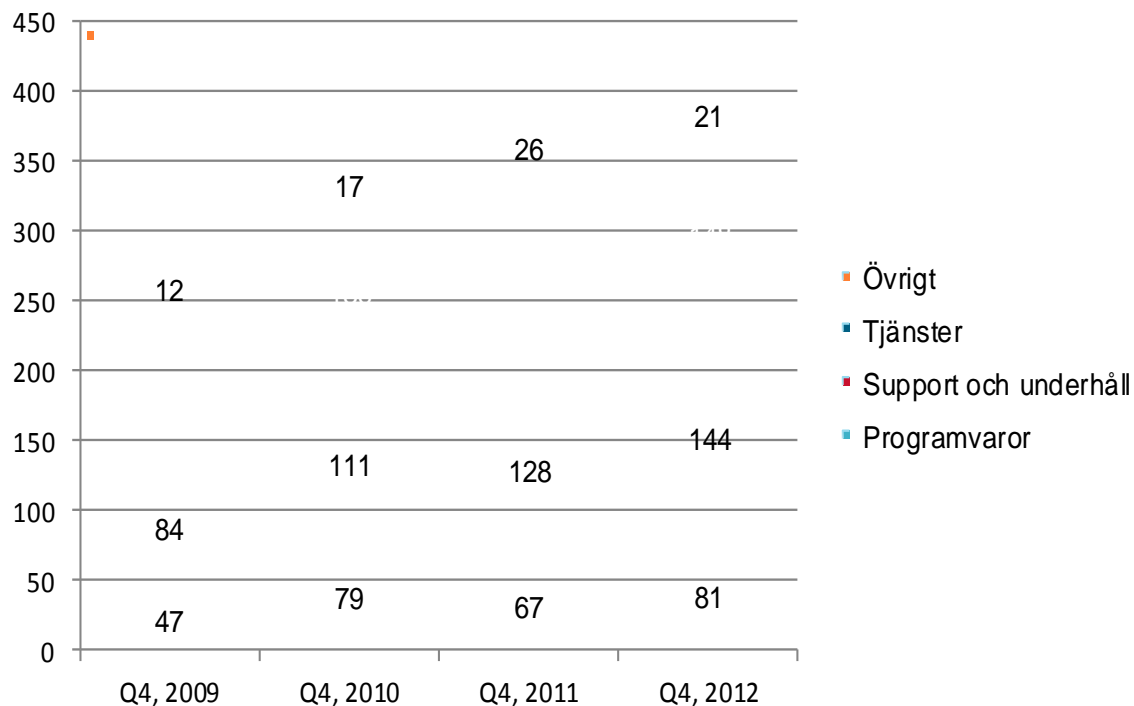
\*Exklusive reavinster och kostnader för omvärdering av villkorade köpeskillingar

# Flera stora order i fjärde kvartalet

- **Order på 30 MSEK från Rikspolisstyrelsen**
  - Förvaltning- och utveckling av Polisens system baserade på vår ärendehanteringsplattform iipax.
- **Order på 24 MSEK från globalt verkstadsföretag**
  - Ny teknikplattform till företagets samtliga 2 800 Autodesk-användare.
- **Order på teknikplattform för 70 ingenjörer och konsulter**
  - Nytt CAD- och PDM-system.
- **Order på e-arkiv till Migrationsverket**
  - Största e-arkiv lösningen till svensk offentlig sektor 2012. Lösningen baseras på egen produkt.

# Nettoomsättning fördelat per intäktsslag, Q4 2009 - 2012

MSEK



- Addnode Group har de senaste två åren, genom ökat fokus på produktinnehållet i kundlösningarna, ökat andelen repetitiva intäkter i form av support- och underhållsavtal.
- Detta, tillsammans med en allt större andel servicetjänster och förvaltningsuppdrag, ger en stabilare och jämnare intjäning över året.

# Fyra affärsområden

En stark och omfattande familj av högpresterande IT-bolag med ledande positioner inom utvalda marknader.



## DESIGN MANAGEMENT

IT-lösningar för skapandet och hanteringen av digitala modeller och ritningar.



## PRODUCT LIFECYCLE MANAGEMENT

IT-lösningar för att skapa och hantera produktinformation under en produkts hela livscykel.



## PROCESS MANAGEMENT

IT-lösningar för ärendehantering, kommunal förvaltning, e-arkiv och geografiska IT-system.

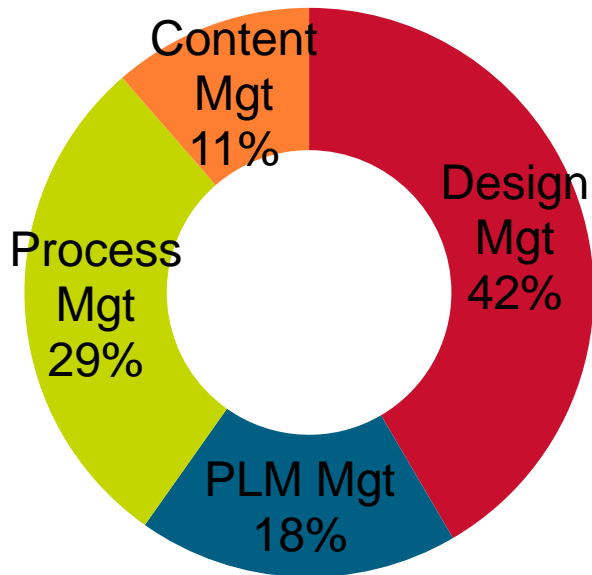


## CONTENT MANAGEMENT

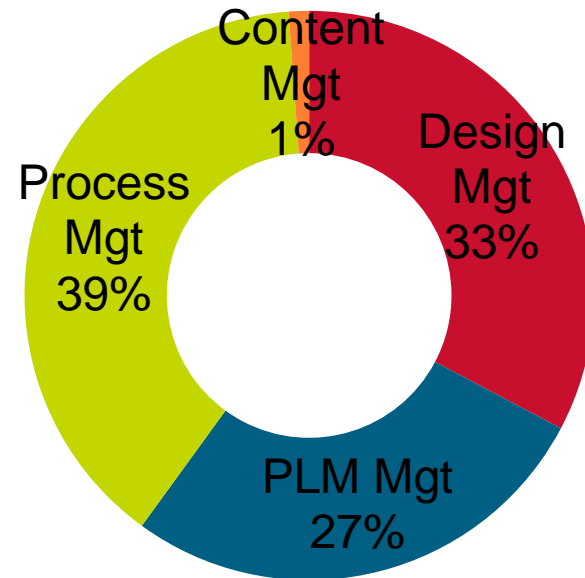
Publika webbplatser, samarbets- och intranätlösningar samt system för e-handel.

# Nettoomsättning och EBITA per affärsområde, Q4 2012

Nettoomsättning per affärsområde



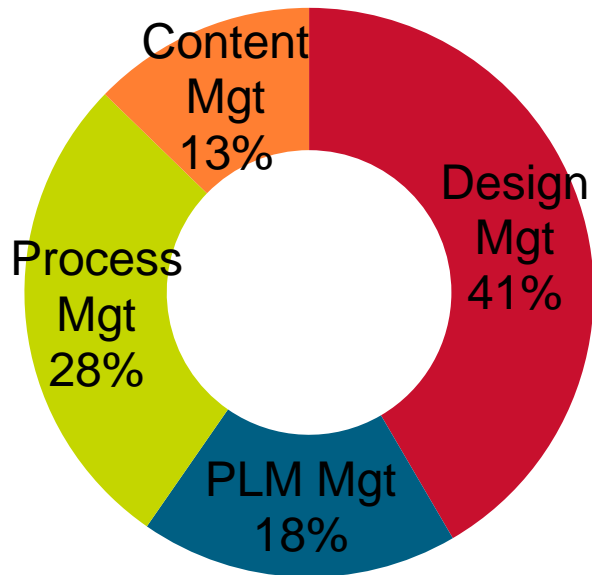
EBITA per affärsområde\*



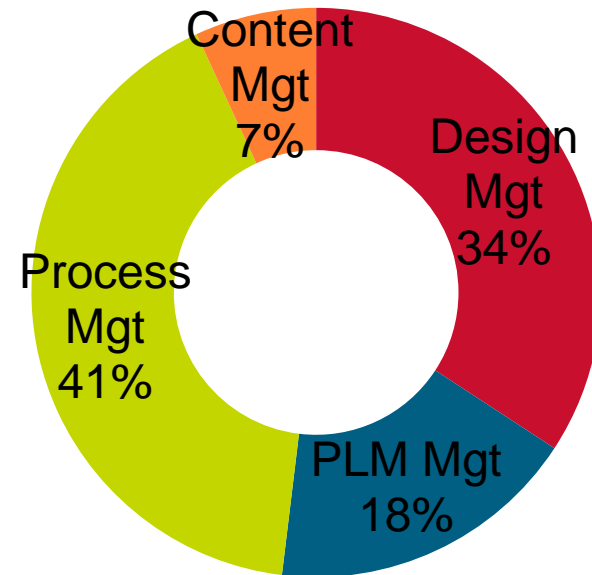
\*Exklusive centrala kostnader.

# Nettoomsättning och EBITA per affärsområde jan – dec 2012

Nettoomsättning per affärsområde



EBITA per affärsområde\*



\*Exklusive centrala kostnader.

# Design Management

	Q4 2012	Q4 2011		2012	2011
Nettoomsättning	165,6	151,9		572,9	514,8
Tillväxt	9%			11%	
EBITA	19,8	15,1		57,0	44,5
EBITA-marginal	12,0%	9,9%		9,9%	8,6%

- Stark efterfrågan från offshoreindustrin i Norge och tillverkningsindustrin i Sverige samt en intäktsmix med en större andel programvaror och tillhörande support- och underhållsavtal.
- Under fjärde kvartalet fick affärsområdet sin största order någonsin på 24 MSEK från ett stort globalt svenskt verkstadsföretag.



# Product Lifecycle Management

	Q4 2012	Q4 2011		2012	2011
Nettoomsättning	72,6	70,8		249,1	254,8
Tillväxt	3%			-2%	
EBITA	16,5	14,2		29,5	25,4
EBITA-marginal	22,7%	20,1%		11,8%	10,0%

- Breddning av erbjudandet till nya kundgrupper och en god utveckling för både tjänste- och produkt erbjudanden har gett ett förbättrat resultat och god marginal.

# Process Management

	Q4 2012	Q4 2011		2012	2011
Nettoomsättning	114,8	107,8		380,5	361,8
Tillväxt	6%			5%	
EBITA	23,5	21,7		68,6	64,7
EBITA-marginal	20,5%	20,1%		18,0%	17,9%

- En god efterfrågan för de produkter och tjänster som affärsområdet erbjuder till svensk offentlig sektor samt en intäktsmix med en större andel egna produkter har påverkat tillväxten och resultatet positivt.
- Under fjärde kvartalet fick affärsområdet sin största order någonsin när Polisen förnyade förtroendet.

# Content Management

	Q4 2012	Q4 2011		2012	2011
Nettoomsättning	45,4	45,4		175,6	176,7
Tillväxt	-			-	
EBITA	0,7	4,4		11,5	12,2
EBITA-marginal	1,5%	9,7%		6,5%	6,9%

- Applikations- och driftserbudandet har haft en god utveckling medan konsultverksamheten haft en svag försäljning och låg beläggning.
- Talsvarstjänster har haft en positiv utveckling med flera större order från bland annat Skatteverket.

# Stark balansräkning och kassaflöde

**132** MSEK

**LIKVIDA MEDEL  
2012-12-31**

**117** MSEK

**KASSAFLÖDE FRÅN LÖPANDE  
VERKSAMHET jan – dec 2012**

**100** MSEK

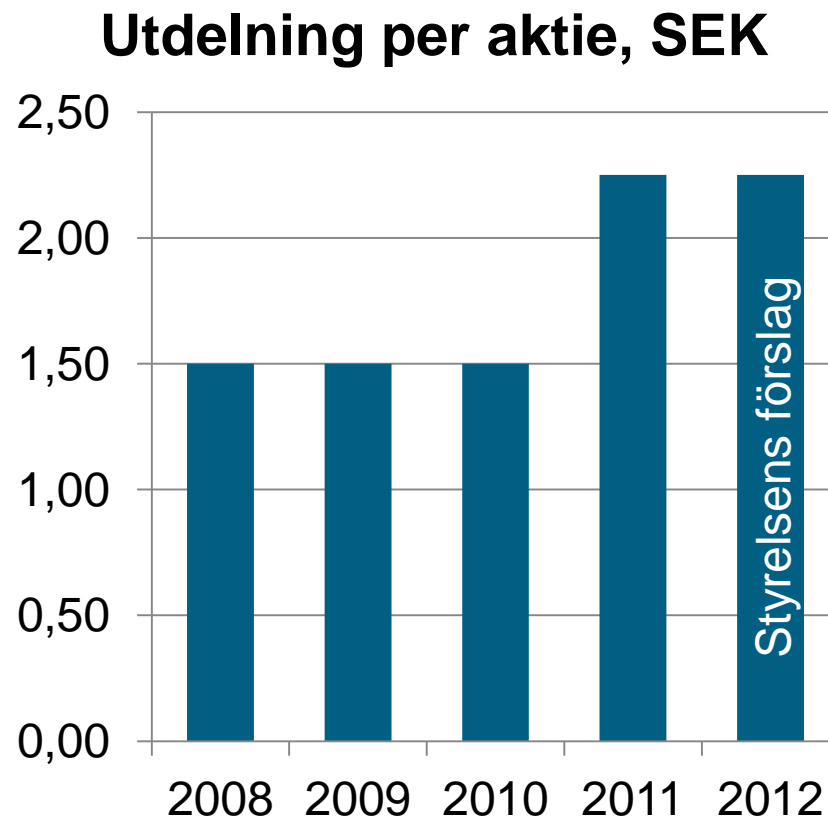
**AVTALAD KREDITLIMIT**

**0** MSEK

**RÄNTEBÄRANDE LÅN  
2012-12-31**

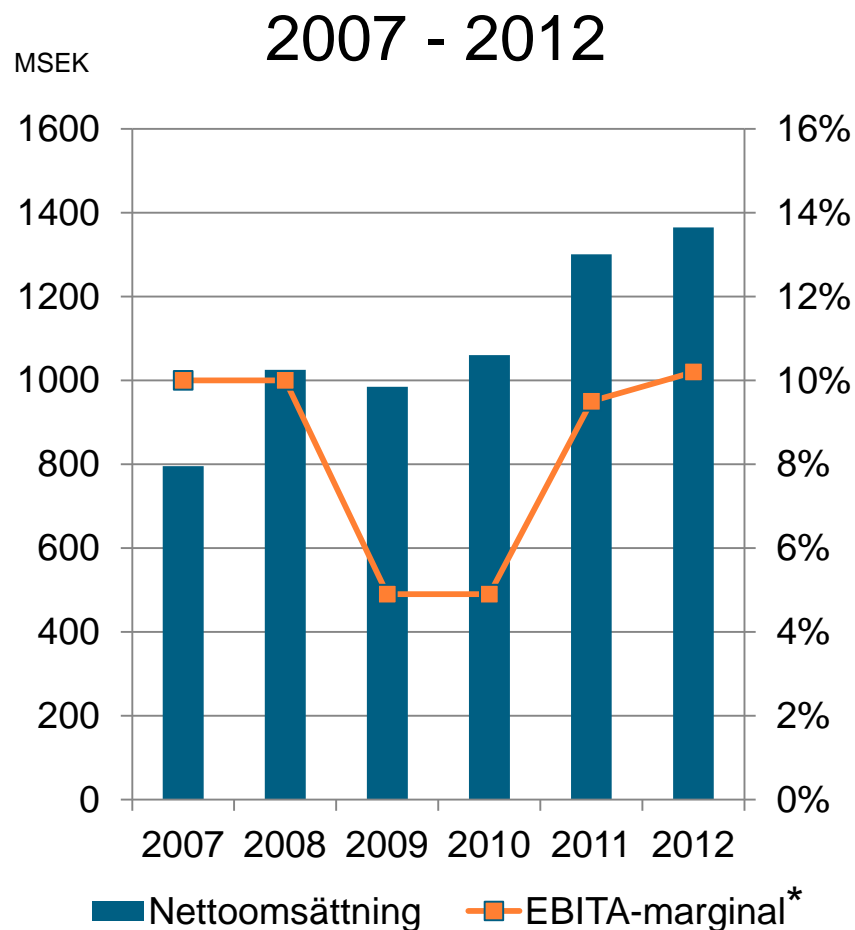
# Styrelsens förslag till utdelning

- ”Minst 50 procent av koncernens resultat efter skatt ska delas ut till aktieägarna, förutsatt att nettokassan är tillräcklig för att driva och utveckla verksamheten”.
- Styrelsen föreslår en oförändrad utdelning med 2,25 (2,25) SEK per aktie.



# Stark bas för 2013

- Investeringsvilja hos våra kunder
- Ledande positioner i flera marknader
- Underliggande kundbehov och tillväxt
- Kunder i både privat och offentlig sektor
- Affärsmodell med repetitiva intäkter
- Stark balansräkning och goda kassaflöden



\*Exklusive reavinster och kostnader för omvärdering av villkorade köpeskillingar

# Frågor?

## **VD och koncernchef**

Staffan Hanstorp

[staffan.hanstorp@addnodegroup.com](mailto:staffan.hanstorp@addnodegroup.com)

+46 (0)733 77 24 30

## **Chef affärsutveckling och information**

Johan Andersson

[johan.andersson@addnodegroup.com](mailto:johan.andersson@addnodegroup.com)

+46 (0)704 20 58 31



# ADDNODE GROUP

- Addnode Group är en av Nordens största IT-koncerner.
- Vi är marknadsledande i Norden inom IT-lösningar för design, konstruktion och produktlivscykelhantering för produkter och anläggningar. Addnode Group har även en stark marknadsposition i Sverige inom ärendehanteringssystem till offentlig sektor, kommunaltekniska system, geografiska informationssystem samt ett starkt erbjudande inom webbområdet.
- Addnode Group har cirka 800 medarbetare och kunderna finns inom både privat och offentlig sektor. Nettoomsättningen under 2012, uppgick till 1365 MSEK.