

ADDNODE GROUP

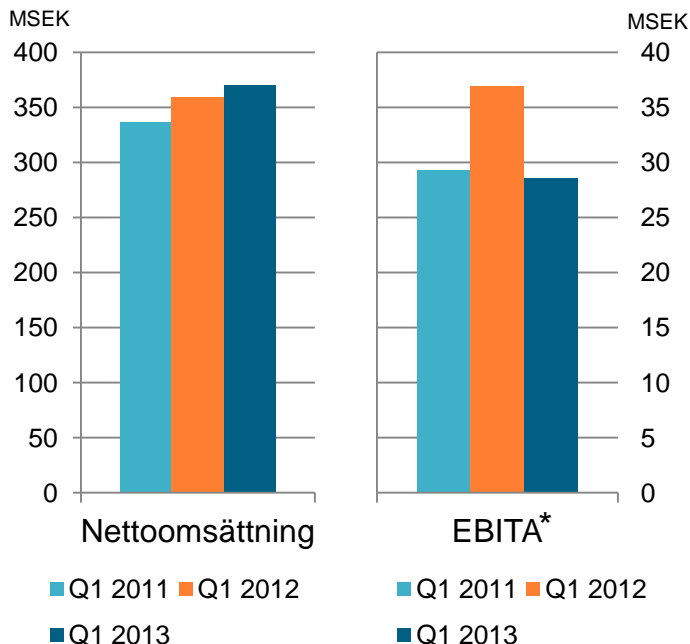


Delårsrapport
Q1 2013

Q1 2013

ÖKAD NETTOMSÄTTNING OCH STARKT KASSAFLÖDE

- Nettoomsättningen uppgick till 370,7 (358,9) MSEK, en tillväxt med tre procent.
- EBITA uppgick till 28,6 (36,9) MSEK, en EBITA-marginal på 7,7 (10,3) procent.¹⁾



¹⁾ Exklusive kostnad för omvärdering av villkorade köpeskillingar 0,0 (-1,9) MSEK.

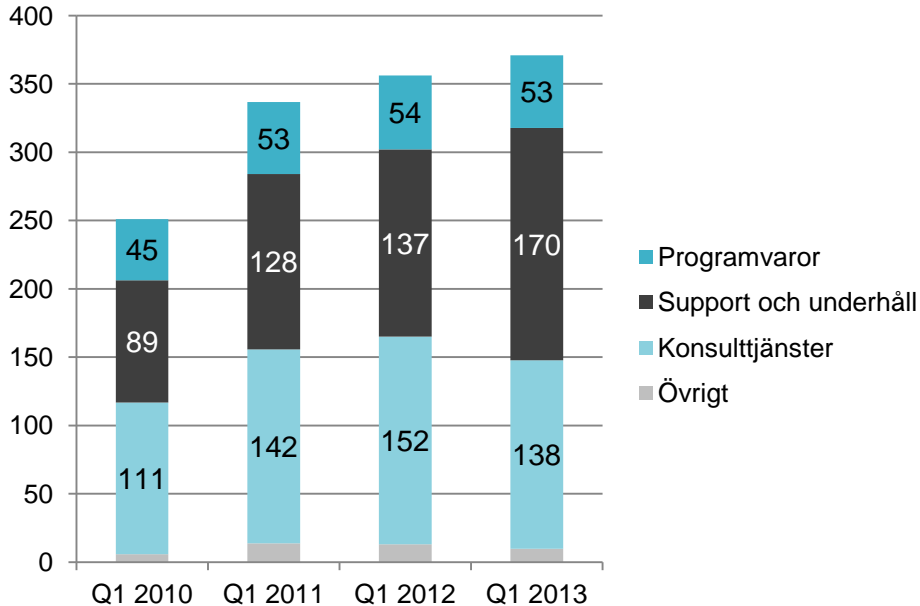
*Exklusive reavinster och kostnader för omvärdering av villkorade köpeskillingar

VÄSENTLIGA HÄNDELSER

- Exklusivt samarbetsavtal med ÅF avseende programvaror och tjänster.
- Förvärvar Abou och blir marknadsledande inom e-tjänster till kommunal sektor.
- Styrelsen föreslår oförändrad utdelning med 2,25 (2,25) SEK per aktie.

NETTOOMSÄTTNING FÖRDELAT PER INTÄKTSSLAG, Q1 2010 - 2013

MSEK




- Addnode Group har genom ökat fokus på produktinnehållet i kundlösningarna, ökat andelen repetitiva intäkter i form av support- och underhållsavtal.

FYRA AFFÄRSOMRÅDEN

En stark och omfattande koncern av högpresterande IT-bolag med ledande positioner inom utvalda marknader.

DESIGN MANAGEMENT



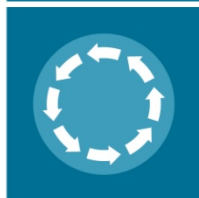
IT-lösningar för skapande och hantering av digitala design modeller och ritningar.

PROCESS MANAGEMENT



IT-lösningar för ärendehantering, kommunal förvaltning, e-arkiv och geografiska IT-system.

PRODUCT LIFECYCLE MANAGEMENT



IT-lösningar för hantering av produktinformation under en produkts livscykel.

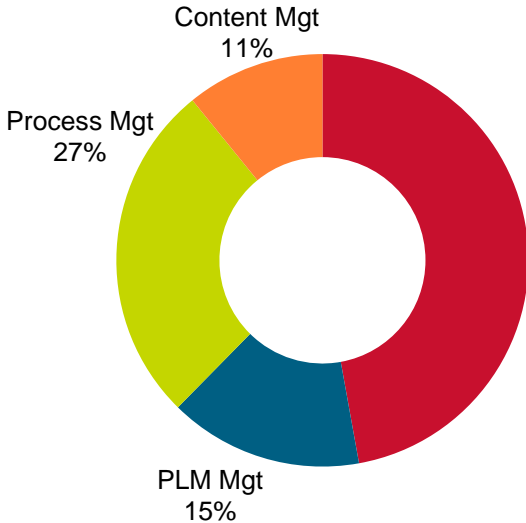
CONTENT MANAGEMENT



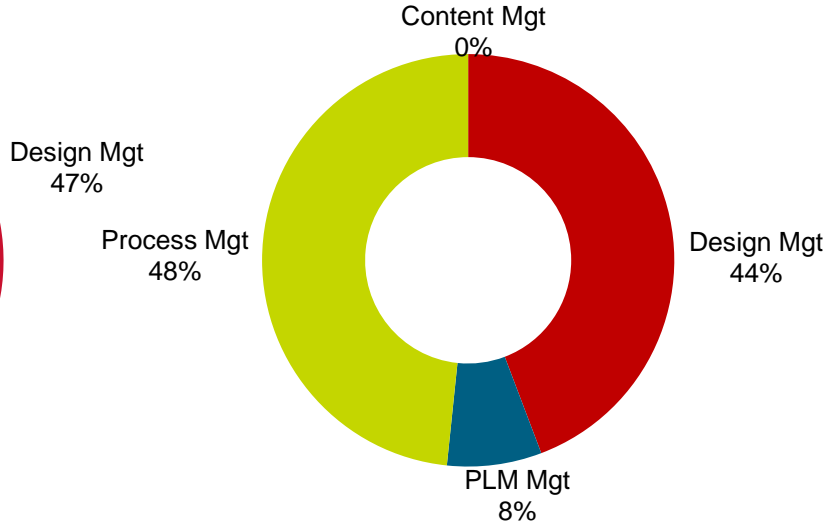
IT-lösningar för publika webbplatser, samarbets- och intranätssystem samt system för e-handel.

NETTOOMSÄTTNING OCH EBITA PER AFFÄRSOMRÅDE, Q1 2013

Nettoomsättning per affärsområde



EBITA per affärsområde*



*Exclusive centrala kostnader.

ADDNODE GROUP

DESIGN MANAGEMENT



	Q1 2013	Q1 2012		2012
Nettoomsättning	176,8	155,5		573,0
Tillväxt	14%			11%
EBITA	16,1	16,6		57,0
EBITA-marginal	9,1%	10,7%		9,9%
Medelantal anställda	236	215		

- Tillväxten förklaras av en stark efterfrågan från offshoreindustrin i Norge samt inom bygg/fastighet och tillverkningsindustrin i Sverige. Den finska marknaden har utvecklats stabilt och Danmark, som är affärsområdets minsta enhet, har en tuffare marknad.
- Under kvartalet har exklusivitetsavtal tecknats med ÅF avseende programvaror och tjänster relaterade till Autodesk-plattformen.

ADDNODE GROUP

PRODUCT LIFECYCLE MANAGEMENT



	Q1 2013	Q1 2012		2012
Nettoomsättning	57,0	63,3		249,1
Tillväxt	-10%			-2%
EBITA	2,7	4,4		29,5
EBITA-marginal	4,7%	7,0%		11,8%
Medelantal anställda	149	138		

- Affärsområdet har under början av 2013 känt av en mer avvaktande inställning från kunderna till nya större projekt, vilket påverkat både nettoomsättningen och resultatet.
- Kostnadseffektivitet och god exekvering i pågående projekt har delvis motverkat en lägre nettoomsättning. Ett kompetenscenter har etablerats i Indien.

ADDNODE GROUP

PROCESS MANAGEMENT



	Q1 2013	Q1 2012	2012
Nettoomsättning	100,4	96,4	380,5
Tillväxt	3%		5%
EBITA	17,6	17,2	68,6
EBITA-marginal	17,5%	17,8%	18,0%
Medelantal anställda	259	238	

- Efterfrågan för de produkter och tjänster som affärsområdet erbjuder till svensk offentlig sektor är fortsatt god. Förvärvet av Abou har påverkat både omsättning och resultat positivt.
- Ärendehanterings- och arkiverbjudandet till statlig sektor har haft en bra tillväxt med flera vunna konkurrensutsatta offentliga upphandlingar.

ADDNODE GROUP

CONTENT MANAGEMENT



	Q1 2013	Q1 2012	2012
Nettoomsättning	40,7	46,2	175,6
Tillväxt	-12%		-
EBITA	-1,0	5,2	11,5
EBITA-marginal	-2,5%	11,3%	6,5%
Medelantal anställda	173	175	

- Talsvarslösningarna har haft en god utveckling.
- Nettoomsättningen och resultatet har påverkats av en lägre efterfrågan för konsulterbjudandet samt att en kund valt att själv överta ett större driftsuppdrag till egen IT-miljö.

STARK BALANSRÄKNING OCH KASSAFLÖDE

155 MSEK

**LIKVIDA MEDEL
2013-03-31**

45,6 MSEK

**KASSAFLÖDE FRÅN
LÖPANDE VERKSAMHET
Jan – Mars 2013**

100 MSEK

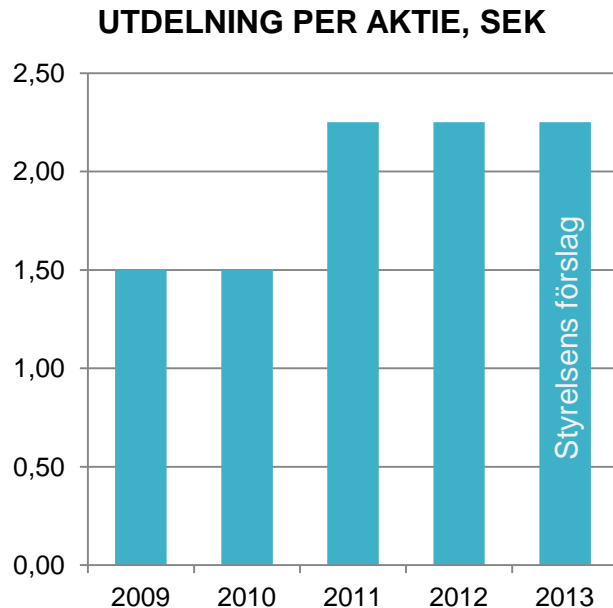
AVTALAD KREDITLIMIT

60 %

**SOLIDITET
2013-03-31**

STYRELSENS FÖRSLAG TILL UTDELNING

- "Minst 50 procent av koncernens resultat efter skatt ska delas ut till aktieägarna, förutsatt att nettokassan är tillräcklig för att driva och utveckla verksamheten".
- Styrelsen föreslår en oförändrad utdelning med 2,25 (2,25) SEK per aktie.



Sammanfattningsvis

- En marknadssituation vi lärt oss att hantera.
- Investeringsvilja hos våra kunder, men det tar längre tid att sälja.
- Ledande positioner i flera marknader.
- Underliggande kundbehov och tillväxt.
- Kunder i både privat och offentlig sektor.
- Affärsmodell med repetitiva intäkter.
- Stark balansräkning och goda kassaflöden.



FRÅGOR?

VD och koncernchef

Staffan Hanstorp

staffan.hanstorp@addnodegroup.com

+46 (0)733 77 24 30

Chef affärsutveckling och information

Johan Andersson

johan.andersson@addnodegroup.com

+46 (0)704 20 58 31



ADDNODE GROUP

ABOU

ADDNODE GROUP

ARKIVA

ADDNODE GROUP

CAD-Q

ADDNODE GROUP

CARTESIA

ADDNODE GROUP

DECERNO

ADDNODE GROUP

IDA INFRONT

ADDNODE GROUP

INFUSEIT

ADDNODE GROUP

KARTENA

ADDNODE GROUP

MITTBYGGE

ADDNODE GROUP

MOGUL

ADDNODE GROUP

PROSILIA

ADDNODE GROUP

TECHNIA

ADDNODE GROUP

TEKIS

ADDNODE GROUP

VOICE PROVIDER

ADDNODE GROUP