

Bokslutskommuniké

1 januari – 31 december 2014

Tillväxt, starkt resultat och kassaflöde

Sammanfattning av fjärde kvartalet, oktober – december 2014

- Nettoomsättningen uppgick till 461,4 (433,5) MSEK, en tillväxt med 6 procent.
- EBITA ökade till 63,4 (57,6) MSEK, en EBITA-marginal på 13,7 (13,3) procent.¹⁾
- Rörelseresultatet ökade till 54,2 (49,8) MSEK, en rörelsemarginal på 11,7 (11,5) procent.²⁾
- Resultatet efter skatt ökade till 47,6 (34,0) MSEK.
- Resultatet per aktie efter utspädning ökade till 1,61 (1,15) SEK.
- Kassaflöde från den löpande verksamheten uppgick till 96,7 (54,4) MSEK.

¹⁾ Exklusive omvärdering av villkorade köpeskillingar 34,3 (0,0) MSEK och engångskostnader för organisationsförändringar 0,0 (-3,7) MSEK.

²⁾ Exklusive omvärdering av villkorade köpeskillingar 34,3 (0,0) MSEK, engångskostnader för organisationsförändringar 0,0 (-3,7) MSEK och nedskrivning av goodwill -30,0 (0,0) MSEK.

Sammanfattning av tolv månadersperioden, januari – december 2014

- Nettoomsättningen uppgick till 1 598,6 (1 443,5) MSEK, en tillväxt med 11 procent.
- EBITA ökade till 159,0 (120,1) MSEK, en EBITA-marginal på 9,9 (8,3) procent.¹⁾
- Rörelseresultatet ökade till 124,2 (95,3) MSEK, en rörelsemarginal på 7,8 (6,6) procent.²⁾
- Resultatet efter skatt ökade till 100,2 (62,9) MSEK.
- Resultatet per aktie efter utspädning ökade till 3,38 (2,19) SEK.
- Kassaflöde från den löpande verksamheten uppgick till 152,5 (118,8) MSEK.

¹⁾ Exklusive omvärdering av villkorade köpeskillingar 34,3 (-0,2) MSEK och engångskostnader för organisationsförändringar 0,0 (-9,2) MSEK.

²⁾ Exklusive omvärdering av villkorade köpeskillingar 34,3 (-0,2) MSEK, engångskostnader för organisationsförändringar 0,0 (-9,2) MSEK och nedskrivning av goodwill -30,0 (0,0) MSEK.

Väsentliga händelser under fjärde kvartalet 2014

- Förnyat avtal med Statoil – ordervärde på 90 MSEK under en treårsperiod
- Förvärvat 37% av Kompanion – SaaS planeringsverktyg för hemtjänsten
- Addnode Group fick pris för bästa årsredovisning

Väsentliga händelser efter periodens utgång

- Styrelsen föreslår oförändrad utdelning med 2,25 (2,25) SEK per aktie
- Addnode Group har tecknat en förvärvslånefacilitet på 200 MSEK

Informationen i denna bokslutskommuniké är sådan som Addnode Group skall offentliggöra enligt lagen om värdepappersmarknaden och/eller lagen om handel med finansiella instrument. Informationen lämnades för offentliggörande den 5 februari 2015 klockan 08.30.

ADDNODE GROUP

Koncernchefens kommentar

Tillväxt, starkt resultat och kassaflöde

Det finns flera anledningar till att vara entusiastisk över Addnode Groups utveckling 2014. Vi skapar nya affärer, vi växer, vi ökar vår vinst och vi förbättrar kassaflödet. Detta som ett resultat av att samtliga våra fyra affärsområden flyttat fram sina positioner.

Affärsområde Design Management växer och har befast marknadspositionen som Norden största och ledande leverantör av IT-lösningar för digitala modeller och ritningar. Affärsområde PLM har lyft till en ny resultatnivå och expanderat erbjudandet till nya kundsegment. Inom affärsområde Process Management har vi lanserat nya erbjudanden och vunnit flera systemutvecklingsaffärer samtidigt som vi behållit en mycket god lönsamhet. Content Management har under året förbättrat resultatet kraftigt, men vi är inte i mål där ännu.

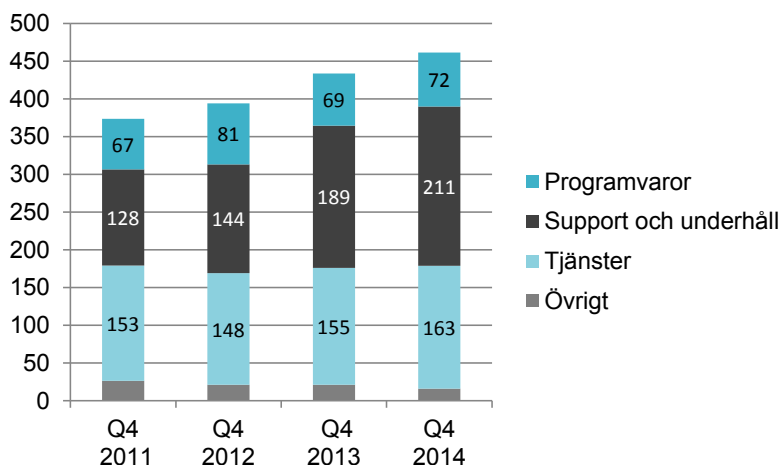
Stabiliteten och förutsägbarheten i vår verksamhet har stärkts under året. Återkommande intäkter från support- och underhållsavtal samt SaaS-lösningar har ökat och stod i fjärde kvartalet för hela 46 procent av nettoomsättningen.

I en orolig omvärld med många förändrade förutsättningar har vi visat att Addnode Group har förmåga att ta nya affärer och växa med förbättrad lönsamhet.

Med en stark balansräkning och goda kassaflöden har vi stor handlingsfrihet att utveckla koncernen, både organiskt och via förvärv. Genom förvärvslånefaciliteten på 200 MSEK har vi säkerställt ytterligare kapital som ger oss möjlighet att med full kraft fortsätta att utveckla Addnode Group.

Staffan Hanstorp, VD och koncernchef

Tillväxt och intäktsfördelning, Q4 2011 – Q4 2014, MSEK



1) Med återkommande intäkter avses support och underhåll som även inkluderar intäkter från SaaS-lösningar.



>> Resultatet per aktie ökade under 2014 med 54% till 3,38 SEK.<<

>> Andelen återkommande intäkter uppgick under Q4 2014 till 46 % av nettoomsättningen¹⁾.<<

ADDNODE GROUP

Väsentliga händelser under fjärde kvartalet 2014

Förnyat avtal med Statoil – ordervärde på 90 MSEK under en treårsperiod

Joint Collaboration har förnyat ett avtal med Statoil avseende samarbetsverktyg för projektutveckling. Det nya treårsavtalet ersätter ett befintligt avtal och gäller från och med december 2014. Leveransen av projekt- och samarbetsverktyget sker som en privat molnlösning med tjänster.

Förvärvat 37% av Kompanion – SaaS planeringsverktyg för hemtjänsten

Addnode Group har genom en riktad nyemission blivit ägare till 37 % av bolaget bakom Kompanion, ett webbaserat planeringsverktyg som hjälper hemtjänsten att planera och organisera sitt arbete. Addnode Group har samtidigt tecknat en option om att under 2017 förvärva resterande aktier i bolaget. På årsbasis har bolaget en nettoomsättning på cirka 12 MSEK.

Pris för bästa årsredovisning

I samband med konferensen Finforum fick Addnode Group ta emot pris för bästa årsredovisning i kategorin Small Cap 2013. Finforum är ett samarrangemang mellan FAR, NASDAQ OMX, Sveriges Finansanalytikers förening och Sveriges Kommunikatörer.

Väsentliga händelser efter periodens utgång

Styrelsens förslag till utdelning

Styrelsen föreslår en oförändrad utdelning med 2,25 (2,25) SEK per aktie. Styrelsen bedömer att förslaget till utdelning innebär att bolaget kommer att ha tillräckliga medel för att kunna nå de finansiella målen.

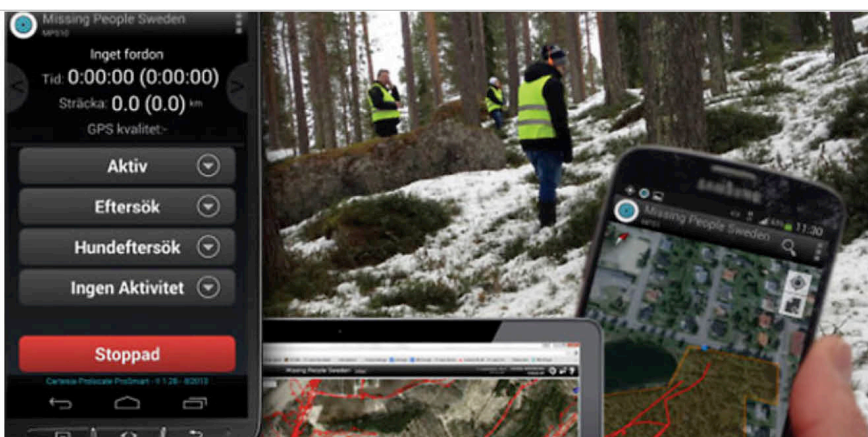
Avtal tecknat om en förvärvslånefacilitet på 200 MSEK

Addnode Group har utöver befintliga krediter tecknat en förvärvslånefacilitet med Nordea på totalt 200 MSEK. Avtalet har en löptid på fyra år och krediten kan avropas successivt.

Missing People Sweden hittar fler med smarta appar från Cartesia

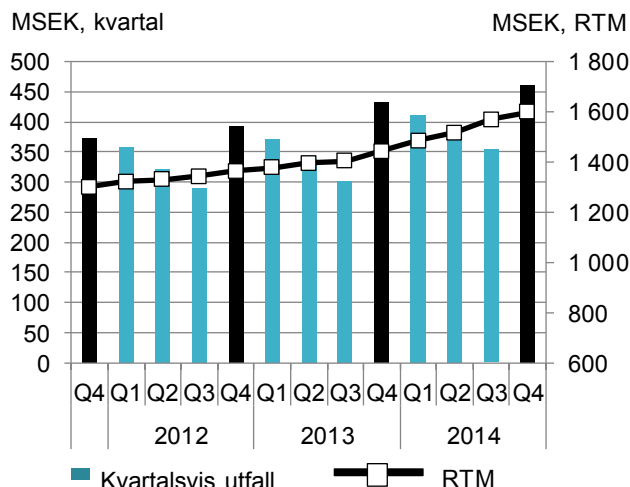
Cartesia, dotterbolag till Addnode Group, och Missing People Sweden har tecknat ett flerårigt samarbetsavtal som bland annat innebär att Cartesia ger Missing People Sweden kostnadsfri tillgång till produkten ProSmart. Detta innebär att tusentals sökare nu kan utrustas med kart- och positioneringssystem i sina smarta mobiltelefoner.

Läs mer om detta på vår hemsida.



ADDNODE GROUP

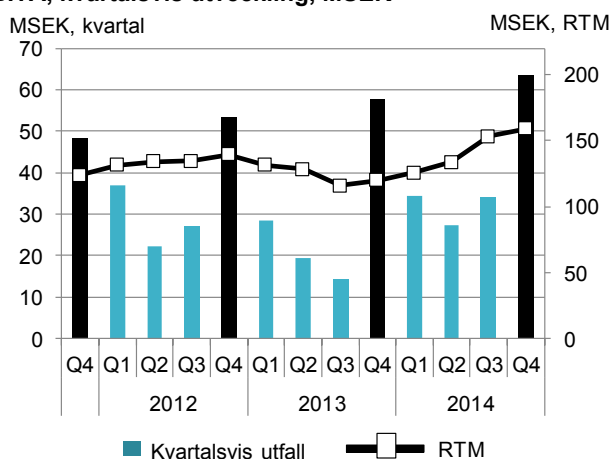
Nettoomsättning, kvartalsvis utveckling, MSEK



Säsongsmässiga variationer

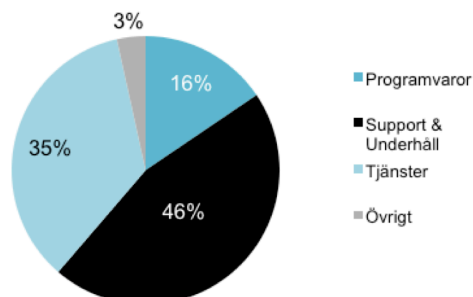
Addnode Groups verksamhet är säsongsbetonad. Det fjärde kvartalet har normalt den högsta nettoomsättningen och EBITA.

EBITA, kvartalsvis utveckling, MSEK¹⁾



¹⁾ Exklusive reavinster, omvärdering av villkorade köpeskillingar och engångskostnader för organisationsförändringar.

Nettoomsättning fördelat per intäktsslag, Q4 2014



Addnode Group har en stor andel återkommande intäkter i form av support- och underhållsavtal samt SaaS-tjänster.

Koncernens nettoomsättning och resultat

Fjärde kvartalet 2014

Nettoomsättningen ökade med 6 procent till 461,4 (433,5) MSEK. Programvaruintäkterna ökade till 72 (69) MSEK, intäkter från support- och underhållsavtal ökade till 211 (189) MSEK, tjänsteintäkterna ökade till 163 (155) MSEK och intäkter från övrigt uppgick till 16 (21) MSEK. Tillväxten, jämfört med motsvarande period föregående år, förklaras till största delen av förvärvet av Symetri.

EBITA uppgick till 63,4 (57,6) MSEK, justerat för engångskostnader om 0,0 (-3,7) MSEK för organisationsförändringar samt omvärdering av villkorade köpeskillingar med 34,3 (0,0) MSEK, en EBITA-marginal på 13,7 (13,3) procent. Det förbättrade EBITA-resultatet förklaras av en generell förbättring i samtliga affärsområden samt förvärvet av Symetri.

Resultatet i fjärde kvartalet har påverkats positivt med 34,3 MSEK genom upplösning av avsättningar för villkorade köpeskillingar, varav 31,8 MSEK avser Joint Collaboration. Rörelseresultatet i fjärde kvartalet har påverkats negativt av nedskrivning med 30,0 MSEK av goodwill relaterad till affärsområde Content Management.

Finansnettot uppgick till 1,7 (0,1) MSEK. Redovisad skatt för periodens resultat uppgick till -12,6 (-12,2) MSEK och resultatet efter skatt ökade till 47,6 (34,0) MSEK. Resultat per aktie efter utspädning ökade till 1,61 (1,15) kronor.

Januari – december 2014

Nettoomsättningen ökade med 11 procent till 1 598,6 (1 443,5) MSEK. Programvaruintäkterna ökade till 234 (218) MSEK, intäkter från support- och underhållsavtal ökade till 739 (634) MSEK, tjänsteintäkterna ökade till 581 (544) MSEK och intäkter från övrigt uppgick till 45 (48) MSEK. Tillväxten, jämfört med motsvarande period föregående år, förklaras till största delen av förvärv till affärsområde Design Management och en organisk tillväxt i affärsområdet Product Lifecycle Management.

EBITA uppgick till 159,0 (120,1) MSEK, justerat för engångskostnader om 0,0 (-9,2) MSEK för organisationsförändringar samt omvärdering av villkorade köpeskillingar med 34,3 (-0,2) MSEK, en EBITA-marginal på 9,9 (8,3) procent. Det förbättrade EBITA-resultatet förklaras av förbättrat resultat i affärsområdena Design Management, Product Lifecycle Management och Content Management.

Finansnettot uppgick till 1,3 (-0,2) MSEK. Redovisad skatt för periodens resultat uppgick till -29,6 (-22,8) MSEK och resultatet efter skatt uppgick till 100,2 (62,9) MSEK. Resultat per aktie efter utspädning uppgick till 3,38 (2,19) kronor.

ADDNODE GROUP

Nettoomsättning och EBITA i våra affärsområden

Addnode Groups verksamhet är organiserad i och styrs utifrån fyra affärsområden. För ytterligare information om respektive affärsområde hänvisas till www.addnodegroup.com

Design Management

IT-lösningar för digitala modeller och ritningar samt projekt- och samarbetsverktyg.

I fjärde kvartalet ökade nettoomsättningen med 12 procent till 230,2 (204,8) MSEK. EBITA uppgick till 27,0 (23,4) MSEK, en marginal på 11,7 (11,4) procent.

Affärsområdet har vunnit flera affärer där vår kompetens, geografiska täckning och möjlighet att svara upp till större kunders behov har varit avgörande faktorer.

Verksamheten i Storbritannien (Symetri) utvecklas i linje med förväntan vid förvärvet. Norge har ett bra utfall i kvartalet, men det är tydligt att kunderna inom olja & gassektorn påverkas av det sjunkande oljepriset. I Sverige har vi gjort flera bra affärer inom framför allt byggsektorn. Finland har i en tuff marknad avslutat året positivt.

Affärsområdet har vunnit affärer från kunder som Cargotec, Coloplast, Jernbaneverket, Jernhusen, Kallesoe Machinery, Kone, Myresjöhus, Outotec, Statsbygg, Riksdagsförvaltningen, Siemens, Statoil, SubSea7, Sweco, Unipart, Valmet Technologies och ÅF.

Product Lifecycle Management

IT-lösningar som hanterar information från hela produktkedjan för både tillverkande- och tjänstebolag - från utveckling till eftermarknad.

I fjärde kvartalet ökade nettoomsättningen med 3 procent till 75,4 (73,4) MSEK och EBITA uppgick till 17,9 (16,9) MSEK, en marginal på 23,7 (23,0) procent.

En bra beläggning för konsult- och projektorganisationen, ett större antal licensaffärer och en god exekvering har bidragit till ett starkt resultat.

Erbjudandet till konsument- och lifesciencekunderna har utvecklas mycket starkt. Den svenska verksamheten riktad till industrisektorn utvecklas stabilt och i Finland har affärsområdet tagit affärer i en tuff marknad.

Affärsområdet har vunnit affärer från kunder som Fritidsresor, Gap Inc, GE Healthcare Bio-Sciences AB, H&M, Husqvarna, Julia, Kleven Verft AS, Kongsberg, Mölnlycke Health Care, Oakley, Outotec, Karl Fazer, Seco Tools, Skanska och Under Armour, Inc.

Process Management

Verksamhetskritiska system för ärendehantering, kommunal förvaltning, e-arkiv och geografiska IT-system.

I fjärde kvartalet ökade nettoomsättningen med 5 procent till 125,0 (119,1) MSEK och EBITA uppgick till 24,2 (23,3) MSEK, en marginal på 19,4 (19,6) procent.

Efterfrågan på systemutvecklingstjänster för verksamhetskritiska system inom både privat och offentlig sektor har varit god. Vi har rullat ut ett nytt koncept till kommuner inom GIS-området och inom ärendehantering och e-arkiv har vi tagit flera nya affärer bland annat inom DNA-området.

Affärsområdet har vunnit affärer från kunder som AFA, Borås Stad, Fortum Distribution, Göteborgs Stad, Helsingborgs Stad, Karlstads Kommun, Kuoni/Apollo, LKAB, Nacka Kommun, Norrtälje Kommun, SAAB, Skellefteå kraft Elnät, Stockholms Stad och Stora Enso Pulp.

Content Management

Publika webbplatser, intranät och samarbetslösningar, system för e-handel och kundcenterlösningar.

I fjärde kvartalet uppgick nettoomsättningen till 35,9 (40,5) MSEK. Justerat för engångskostnader om 0,0 (-3,7) MSEK för organisationsförändringar uppgick EBITA till 0,3 (0,0) MSEK, en marginal på 0,8 (0,0) procent.

Erbjudandena för telekom-/talsvarstjänster och event management har avslutat året starkt. Affärsområdets konsulterbjudande har tagit flera nya större affärer och vi fortsätter arbetet med att förbättra lönsamheten.

Affärsområdet har vunnit affärer från kunder som Försäkringskassan, IKEA, Jernbaneverket, Regeringskansliet, SKF, Sodexo, Stena Rederi, TDC, Transcom WorldWide, TV4, Varbergs Kommun, Viasat och Volvo Cars.

ADDNODE GROUP

Utveckling för affärsområdena*

Nettoomsättning, MSEK	2013 Q1	2013 Q2	2013 Q3	2013 Q4	2014 Q1	2014 Q2	2014 Q3	2014 Q4	Helår 2014	Helår 2013
Design Mgt	176,8	131,0	137,3	204,8	204,7	165,2	180,4	230,2	780,5	649,9
PLM Mgt	57,0	69,3	49,0	73,4	62,5	68,6	57,1	75,4	263,6	248,7
Process Mgt	100,4	103,9	86,9	119,1	110,5	107,1	90,0	125,0	432,6	410,3
Content Mgt	40,7	38,6	32,6	40,5	37,7	37,3	31,1	35,9	142,0	152,4
Elim/centralt	-4,2	-4,9	-4,4	-4,3	-4,0	-6,9	-4,1	-5,1	-20,1	-17,8
Addnode Group	370,7	337,9	301,4	433,5	411,4	371,3	354,5	461,4	1 598,6	1 443,5
EBITA, MSEK	2013 Q1	2013 Q2	2013 Q3	2013 Q4	2014 Q1	2014 Q2	2014 Q3	2014 Q4	Helår 2014	Helår 2013
Design Mgt	16,1	6,7	5,7 ¹⁾	23,4	19,2	8,2	15,9	27,0	70,3	51,9
PLM Mgt	2,7	4,8	1,8	16,9	6,9	9,4	7,2	17,9	41,4	26,2
Process Mgt	17,6	19,7	14,6	23,3	15,9	15,4	15,4	24,2	70,9	75,2
Content Mgt	-1,0	-3,7	-1,7 ²⁾	0,0 ³⁾	0,4	0,2	0,9	0,3	1,8	-6,4
Elim/centralt	-6,8	-8,0	-6,0	-6,0	-8,1	-5,9	-5,4	-6,0	-25,4	-26,8
Addnode Group	28,6	19,5	14,4	57,6	34,3	27,3	34,0	63,4	159,0	120,1
EBITA-marginal, %	2013 Q1	2013 Q2	2013 Q3	2013 Q4	2014 Q1	2014 Q2	2014 Q3	2014 Q4	Helår 2014	Helår 2013
Design Mgt	9,1%	5,1%	4,2%	11,4%	9,4%	5,0%	8,8%	11,7%	9,0%	8,0%
PLM Mgt	4,7%	6,9%	3,7%	23,0%	11,0%	13,7%	12,6%	23,8%	15,7%	10,5%
Process Mgt	17,5%	19,0%	16,8%	19,6%	14,4%	14,4%	17,1%	19,4%	16,4%	18,3%
Content Mgt	-2,5%	-9,6%	-5,2%	0,0%	1,1%	0,5%	2,9%	0,9%	1,3%	-4,2%
Addnode Group	7,7%	5,8%	4,8%	13,3%	8,3%	7,4%	9,6%	13,7%	9,9%	8,3%
Medelantal anställda	2013 Q1	2013 Q2	2013 Q3	2013 Q4	2014 Q1	2014 Q2	2014 Q3	2014 Q4	Helår 2014	Helår 2013
Design Mgt	236	235	258	293	294	298	314	316	306	252
PLM Mgt	149	165	167	164	162	162	165	161	163	161
Process Mgt	259	270	275	278	279	276	273	272	275	269
Content Mgt	173	174	169	158	149	142	137	128	138	169
Centralt	8	8	8	8	8	8	7	8	8	8
Addnode Group	825	852	877	901	892	886	896	885	890	859

*EBITA och EBITA-marginal redovisas i detta avsnitt exklusive reavinster och omvärdering av villkorade köpeskillingar.

1) Exklusive engångskostnader om -1,3 MSEK för organisationsförändringar.

2) Exklusive engångskostnader om -4,2 MSEK för organisationsförändringar.

3) Exklusive engångskostnader om -3,7 MSEK för organisationsförändringar.

Säsongsmässiga variationer

Addnode Groups verksamhet är säsongsbetonad. Det fjärde kvartalet har normalt den högsta nettoomsättningen och EBITA-resultatet.

ADDNODE GROUP

Koncernens balansräkning och kassaflöde

Likviditet, kassaflöde och finansiell ställning

Koncernens likvida medel uppgick den 31 december 2014 till 72,4 (114,8 per 2013-12-31) MSEK. Kassaflödet från den löpande verksamheten uppgick under 2014 till 152,5 (118,8) MSEK. I kassaflödet från investeringsverksamheten 2014 ingår utbetalningar av avtalade och sedan tidigare skuldförda köpeskillningar för företags- och rörelseförvärv genomförda under tidigare år med 26,7 MSEK. Vidare ingår utbetalningar för egenutvecklade programvaror med 29,9 (20,2) MSEK. Under andra kvartalet har aktieutdelning utbetalats med 66,2 MSEK. Koncernens räntebärande skulder uppgick den 31 december 2014 till 40,4 (65,3) MSEK och nettobeloppet av räntebärande tillgångar och skulder uppgick till 33,2 (51,3) MSEK. Soliditeten uppgick den 31 december 2014 till 56 (54) procent. Moderbolaget har sedan tidigare ett avtal om en checkräkningskredit på 100 MSEK. Därutöver har moderbolaget i januari 2015 tecknat avtal med Nordea om en kreditfacilitet på upp till 200 MSEK för finansiering av framtida förvärv.

Investeringar

Investeringar i immateriella och materiella anläggningstillgångar har skett med 53,9 (30,4) MSEK, varav 29,9 (20,2) MSEK avser egenutvecklade programvaror, 8,2 (0,4) MSEK avser kundavtal och 13,8 (9,8) MSEK avser inventarier.

Goodwill och övriga immateriella tillgångar

Koncernens redovisade värde på goodwill uppgick den 31 december 2014 till 738,7 (739,9) MSEK. Under 2014 har goodwill ökat med 22,7 MSEK i samband med förvärvet av Symetri och minskat med 30,0 MSEK genom nedskrivning avseende affärsområdet Content Management. Redovisat värde på varumärken uppgick till 12,4 (12,5) MSEK. Övriga immateriella tillgångar uppgick till 123,8 (113,4) MSEK och avser huvudsakligen kundavtal samt programvaror.

Uppskjuten skattefordran

Totalt redovisad uppskjuten skattefordran uppgick den 31 december 2014 till 21,1 MSEK, varav 15,3 MSEK avser skattemässiga underskottsavdrag. Den 31 december 2014 uppgick koncernens ansamlade underskottsavdrag till cirka 95 MSEK. Uppskjuten skattefordran hänförlig till underskottsavdrag redovisas som tillgång i den utsträckning det är sannolikt att underskottsavdragen kan avräknas mot överskott vid framtida beskattning.

Eget kapital och antal aktier

Eget kapital uppgick den 31 december 2014 till 872,7 (834,5) MSEK, vilket motsvarar 29,47 (28,36) SEK per utestående aktie. Under andra kvartalet har aktieutdelning lämnats med 66,2 MSEK. Förändringar av antalet utestående aktier och eget kapital visas på sidan 12. Årsstämman den 4 maj 2011 beslutade att införa ett aktiesparprogram för samtliga medarbetare i koncernen, vilket beskrivs närmare i not 4 i årsredovisningen för 2013. Aktiesparprogrammet avslutades i augusti 2014 genom att 194 340 B-aktier överläts till deltagarna i programmet. Koncernens totala personalkostnad för aktiesparprogrammet under åren 2011-2014 har uppgått till 8,2 MSEK, varav 2,3 MSEK avser sociala avgifter. Några utestående aktiesparprogram, options- eller konvertibelprogram fanns inte den 31 december 2014.

Avsättningar

Avsättningarna, som i koncernbalansräkningen ingår i långfristiga respektive kortfristiga skulder, uppgick den 31 december 2014 till 5,4 MSEK, varav 4,2 MSEK avser beräknade villkorade köpeskillningar för genomförda företagsförvärv och 0,6 MSEK avser avsättningar för omstruktureringsåtgärder. Under andra och tredje kvartalet har utbetalningar av tidigare skuldförda villkorade köpeskillningar gjorts med 18,0 MSEK. I samband med årsbokslutet för 2014 har tidigare skuldförda villkorade köpeskillningar på 34,3 MSEK återförts i koncernens resultaträkning, eftersom de inte beräknas utgå.

Medarbetare

Medelantalet anställda i koncernen uppgick under 2014 till 890 (859). Vid årets utgång uppgick antalet anställda till 934 (951).

Upplysningar om rörelseförvärv

Den 1 april 2014 tecknades avtal om att genom ett inkrämsförvärv överta den brittiska verksamheten Symetri. Förvärvet var villkorat av att vissa hyresavtal och kundrelaterade kontrakt kunde överföras. Efter att villkoren hade uppfyllts tillträdde verksamheten den 2 juni 2014. Verksamheten är inriktad på IT-lösningar med programvara för design och konstruktion samt tillhörande konsult- och utbildningstjänster. Symetri är den största Autodesk-leverantören till den brittiska tillverknings-, olje- och gasindustrin. Den årliga nettoomsättningen förväntas uppgå till cirka 80 MSEK och verksamheten har 23 medarbetare.

ADDNODE GROUP

Addnode Group är sedan tidigare den största leverantören av verksamhetskritiska stödsystem till design- och ingenjörsvksamheter i Norden. Med förvärvet når koncernens befintliga erbjudanden även den brittiska marknaden. Det ger Addnode Group ökad kompetens och möjlighet till synergieffekter. Symetri ingår från och med juni 2014 i affärsområde Design Management.

Köpeskillingen uppgick till 28 MSEK och betalades kontant i samband med tillträdet. Enligt förvärvsanalysen uppgår goodwill och andra förvärvrelaterade immateriella tillgångar till cirka 29 MSEK, vilket bedöms vara skattemässigt avdragsgillt. Under 2014 har Symetri bidragit till koncernens nettoomsättning med cirka 44 MSEK och påverkat resultatet efter skatt positivt med cirka 2 MSEK. Om förvärvet hade genomförts per den 1 januari 2014 hade koncernens nettoomsättning under 2014 uppgått till cirka 1 632 MSEK och resultatet efter skatt till cirka 103 MSEK. Kostnader för att genomföra förvärvet ingår i koncernens övriga externa kostnader 2014 med 1,3 MSEK.

Upplýsningar om finansiella instrument

Koncernens riskexponering avseende finansiella instrument är relativt begränsad. Inga finansiella tillgångar eller skulder redovisas till ett värde som väsentligt avviker från verkligt värde. Närmare beskrivning finns i not 20 i årsredovisningen för 2013. Under 2014 har det inte skett några väsentliga förändringar av innehav eller värdering av finansiella instrument hänförliga till nivå 3 i hierarkin för verkligt värde enligt IFRS 13 och det har inte heller skett några överföringar mellan nivåerna i värderingshierarkin. Den 31 december 2014 hade koncernen inga utestående valutaterminskontrakt.

Moderbolaget

Nettoomsättningen uppgick till 6,6 (5,4) MSEK, vilket huvudsakligen avser fakturering till dotterbolag för utförda tjänster. Resultatet före skatt uppgick till 68,6 (68,0) MSEK inklusive utdelning från dotterbolag med 44,2 (47,6) MSEK, erhållna koncernbidrag från dotterbolag med 21,4 (63,6) MSEK samt nedskrivning av aktier i dotterbolag med 28,2 (28,0) MSEK och återföring av tidigare nedskrivningar av aktier i dotterbolag med 47,0 (0,0) MSEK. Likvida medel uppgick den 31 december 2014 till 11,2 (38,4) MSEK.

Inga väsentliga investeringar har skett i immateriella, materiella eller finansiella anläggningstillgångar. Under andra kvartalet har aktieutdelning lämnats med 66,2 MSEK. Under tredje kvartalet har utbetalning av tidigare skuldförd villkorad köpeskillning gjorts med 16,7 MSEK. I samband med årsbokslutet för 2014 har tidigare skuldförda villkorade köpeskillningar på 34,3 MSEK återförts mot aktier i dotterbolag, eftersom de inte beräknas utgå. Moderbolaget har sedan tidigare ett avtal om en checkräkningskredit på 100 MSEK. Därutöver har moderbolaget i januari 2015 tecknat avtal med Nordea om en kreditfacilitet på upp till 200 MSEK för finansiering av framtida förvärv.

Redovisningsprinciper

Denna bokslutskommuniké har upprättats i enlighet med IAS 34 Delårsrapportering. Koncernredovisningen har upprättats enligt International Financial Reporting Standards, IFRS, såsom de har antagits av EU, och den svenska årsredovisningslagen. Moderbolagets redovisning har upprättats enligt årsredovisningslagen och rekommendationen RFR 2 Redovisning för juridiska personer. De nya standarder, ändringar och tolkningar av befintliga standarder, vilka har trätt i kraft 2014, har inte haft någon inverkan på koncernens finansiella ställning eller finansiella rapporter. Redovisningsprinciperna och beräkningsmetoderna är oförändrade jämfört med beskrivningen i årsredovisningen för 2013.

Väsentliga risker och osäkerhetsfaktorer

Addnode Groups väsentliga risker och osäkerhetsfaktorer finns beskrivna i årsredovisningen för 2013 på sidorna 18-19 och under avsnittet ”Risker och osäkerhetsfaktorer” på sidorna 35-36 samt i not 37 och not 38 på sidorna 67-69. Inga väsentliga förändringar har uppkommit därefter.

Framtidsutsikter

Styrelsen har inte förändrat sin bedömning av framtidsutsikterna jämfört med föregående kvartal. I delårsrapporten för perioden januari-september 2014 lämnade styrelsen följande framtidsutsikter: Långsiktigt är bedömningen att de områden där Addnode Group är verksam har en god underliggande potential. Addnode Groups tillväxtstrategi är att växa organiskt och genom förvärv av nya verksamheter för att tillföra nya kompletterande erbjudanden och ytterligare kompetens. Policyn att inte lämna någon prognos kvarstår.

ADDNODE GROUP

Intygande

Styrelsen och verkställande direktören försäkrar att bokslutskommunikén ger en rättvisande översikt av företagets och koncernens verksamhet, ställning och resultat samt beskriver väsentliga risker och osäkerhetsfaktorer som företaget och de företag som ingår i koncernen står inför.

Stockholm den 5 februari 2015

Styrelsen

Denna bokslutskommuniké har inte varit föremål för revisorernas granskning.

ADDNODE GROUP

Största ägarna 2014-12-31

Ägare	Kapital, %	Röster, %
Vidinova ¹⁾	25,0	27,2
Aretro Capital Group ²⁾	12,9	24,0
Lannebo fonder	7,6	5,8
Swedbank Robur fonder	7,0	5,4
Handelsbanken fonder	4,7	3,5
Avanza Pension	3,9	3,0
Didner & Gerge fonder	3,3	2,5
Fjärde AP-Fonden	2,7	2,1
E Öhman Jr Fonder	2,2	1,7
Multiple Choice Företagsservice	0,3	1,7
Övriga aktieägare	30,4	23,1
Totalt	100,0	100,0

1) Styrelseledamoten Dick Hasselström är huvudägare av Vidinova.

2) Aretro Capital Group ägs gemensamt av Staffan Hanstorp, Addnode Groups koncernchef, och Jonas Gejer, affärsområdeschef Product Lifecycle Management.

Addnode Group

Addnode Group erbjuder verksamhetskritiska IT-lösningar till utvalda marknader inom både privat och offentlig sektor. Vi förvärvar, bygger och utvecklar bolag som levererar IT-lösningar för specifika behov hos våra kunder.

Varje dag använder 400 000 ingenjörer våra system för att utveckla och underhålla produkter, byggnader och anläggningar. 100 000 tjänstemän i offentlig sektor använder våra lösningar för kommunal och statlig förvaltning.

Vi är 950 medarbetare i Sverige, Norge, Finland, Danmark, Storbritannien, USA, Indien och Serbien. 2014 uppgick nettoomsättningen till 1 599 MSEK. Addnode Groups B-aktie är noterad på Nasdaq OMX Nordic Small cap.

Mer information om Addnode Group finns på www.addnodegroup.com.

Finansiella mål

Tillväxt

10%

En årlig nettoomsättningstillväxt på minst 10 procent.

Resultat

10%

En rörelsemarginal före av- och nedskrivningar av immateriella tillgångar (EBITA-marginal) om minst 10 procent.

Utdelningspolicy

50%

Minst 50 procent av koncernens resultat efter skatt ska delas ut till aktieägarna, förutsatt att nettokassan är tillräcklig för att driva och utveckla verksamheten.

För ytterligare information kontakta

Staffan Hanstorp
VD och koncernchef
Tel: +46 733 772 430
E-post: staffan.hanstorp@addnodegroup.com

Johan Andersson
CFO och IR-ansvarig
Tel: +46 704 205 831
E-post: johan.andersson@addnodegroup.com

Addnode Group AB (publ), org nr 556291-3185
Hudiksvallsgatan 4 B
113 30 Stockholm
Tel: +46 8 506 66 210
www.addnodegroup.com

Finansiell kalender

Delårsrapport för första kvartalet 2015
28 april 2015

Årsstämma 2015
6 maj 2015

Delårsrapport för första halvåret 2015
21 juli 2015

Niomånadersrapport 2015
23 oktober 2015

ADDNODE GROUP

RESULTATRÄKNINGAR FÖR KONCERNEN

(MSEK)	2014 okt-dec	2013 okt-dec	2014 Helår	2013 Helår
Nettoomsättning	461,4	433,5	1 598,6	1 443,5
Rörelsens kostnader:				
Inköp av varor och tjänster	-156,3	-140,1	-515,9	-458,0
Övriga externa kostnader	-56,8	-50,4	-192,0	-177,1
Personalkostnader	-194,1	-191,9	-749,2	-704,8
Aktiverat arbete för egen räkning	12,0	6,2	29,9	20,2
Omvärdering av villkorade köpeskillingar	34,3		34,3	-0,2
Avskrivning och nedskrivning av				
- materiella anläggningstillgångar	-2,8	-3,4	-12,4	-12,9
- immateriella anläggningstillgångar	-39,2	-7,8	-64,8	-24,8
Summa rörelsens kostnader	-402,9	-387,4	-1 470,1	-1 357,6
Rörelseresultat	58,5	46,1	128,5	85,9
Finansiella intäkter	2,1	1,2	4,2	1,8
Finansiella kostnader	-0,4	-1,1	-2,9	-2,0
Resultat före skatt	60,2	46,2	129,8	85,7
Aktuell skatt	-4,6	-6,9	-14,9	-15,3
Uppskjuten skatt	-8,0	-5,3	-14,7	-7,5
PERIODENS RESULTAT	47,6	34,0	100,2	62,9
Hänförligt till:				
Moderföretagets aktieägare	47,6	34,0	100,2	62,9
Innehav utan bestämmande inflytande	0,0	0,0	0,0	0,0
Resultat per aktie före utspädning, kr	1,61	1,16	3,40	2,20
Resultat per aktie efter utspädning, kr	1,61	1,15	3,38	2,19
Genomsnittligt antal utestående aktier:				
Före utspädning, miljoner	29,6	29,4	29,5	28,6
Efter utspädning, miljoner	29,6	29,6	29,6	28,8

RAPPORT ÖVER TOTALRESULTAT FÖR KONCERNEN

(MSEK)	2014 okt-dec	2013 okt-dec	2014 Helår	2013 Helår
Periodens resultat	47,6	34,0	100,2	62,9
Övrigt totalresultat, poster som kan komma att omklassificeras till resultaträkningen:				
Valutakursdifferenser vid omräkning av utlandsverksamheter	-13,7	0,2	5,2	-9,5
Säkring av nettoinvesteringar i utlandsverksamheter	1,3	0,5	-1,0	1,0
Kassafördessäkringar		-0,2		-0,1
Summa periodens övriga totalresultat netto efter skatt	-12,4	0,5	4,2	-8,6
TOTALRESULTAT FÖR PERIODEN	35,2	34,5	104,4	54,3
Hänförligt till:				
Moderföretagets aktieägare	35,2	34,5	104,4	54,3
Innehav utan bestämmande inflytande	0,0	0,0	0,0	0,0

ADDNODE GROUP

BALANSRÄKNINGAR FÖR KONCERNEN

(MSEK)	2014	2013
	31 dec	31 dec
Goodwill	738,7	739,9
Varumärken	12,4	12,5
Övriga immateriella anläggningstillgångar	123,8	113,4
Materiella anläggningstillgångar	27,2	26,3
Finansiella anläggningstillgångar	34,9	45,5
Varulager	1,0	1,2
Kortfristiga fordringar	546,5	489,5
Likvida medel	72,4	114,8
SUMMA TILLGÅNGAR	1 556,9	1 543,1
Eget kapital	872,7	834,5
Långfristiga skulder	53,5	114,7
Kortfristiga skulder	630,7	593,9
SUMMA EGET KAPITAL OCH SKULDER	1 556,9	1 543,1
Räntebärande fordringar uppgår till	1,2	1,8
Räntebärande skulder uppgår till	40,4	65,3
Ställda säkerheter	12,6	7,9
Ansvarsförbindelser	2,3	-

EGET KAPITAL OCH ANTAL AKTIER

Specifikation av förändring i eget kapital	2014	2013	2014	2013
	okt-dec	okt-dec	Helår	Helår
Eget kapital vid periodens början	838,1	799,4	834,5	793,8
Nyemissioner				49,2
Emissionskostnader				-0,1
Utdelning			-66,2	-63,5
Förvärv från innehav utan bestämmande inflytande	-0,6		-0,9	-1,4
Incitamentsprogram		0,6	0,9	2,2
Totalresultat för perioden	35,2	34,5	104,4	54,3
Eget kapital vid periodens slut	872,7	834,5	872,7	834,5
Eget kapital hänförligt till:				
Moderföretagets aktieägare	872,7	834,2	872,7	834,2
Innehav utan bestämmande inflytande (minoritetsintresse)	0,0	0,3	0,0	0,3
Specifikation av antalet utestående aktier, miljoner				
Antal utestående aktier vid periodens början	29,6	29,4	29,4	28,1
Nyemissioner				1,3
Överlåtelse av egna aktier			0,2	
Antal utestående aktier vid periodens slut	29,6	29,4	29,6	29,4

Antalet registrerade aktier uppgick både 2013-12-31 och 2014-12-31 till 30 088 517. Per 2013-12-31 uppgick Addnode Groups innehav av egna aktier totalt till 674 224 C-aktier. Under tredje kvartalet 2014 har samtliga C-aktier omvandlats till B-aktier, varefter 194 340 B-aktier överlätits till deltagarna i Addnode Groups aktiesparprogram. Per 2014-12-31 uppgick Addnode Groups innehav av egna aktier totalt till 479 884 B-aktier. Antalet utestående aktier uppgick 2013-12-31 till 29 414 293 och 2014-12-31 till 29 608 633.

ADDNODE GROUP

KASSAFLÖDESANALYSER FÖR KONCERNEN

(MSEK)	2014 okt-dec	2013 okt-dec	2014 Helår	2013 Helår
Den löpande verksamheten				
Rörelseresultat	58,5	46,1	128,5	85,9
Justeringar för poster som inte ingår i kassaflödet	6,2	13,3	34,2	47,1
Summa	64,7	59,4	162,7	133,0
Netto finansiella poster	-0,2	-0,2	-1,5	0,5
Betald skatt mm	15,1	1,3	-12,4	-20,6
Kassaflöde från den löpande verksamheten före förändringar av rörelsekapitalet	79,6	60,5	148,8	112,9
Summa förändring av rörelsekapitalet	17,1	-6,1	3,7	5,9
Kassaflöde från den löpande verksamheten	96,7	54,4	152,5	118,8
Kassaflöde från investeringsverksamheten ¹⁾	-20,7	-39,8	-109,8	-126,1
Kassaflöde från finansieringsverksamheten ²⁾	-48,4	-5,2	-86,8	-6,7
Förändring av likvida medel	27,6	9,4	-44,1	-14,0
Likvida medel vid periodens början	47,6	104,9	114,8	132,3
Kursdifferens likvida medel	-2,8	0,5	1,7	-3,5
Likvida medel vid periodens slut	72,4	114,8	72,4	114,8

1) Specifikation av investeringsverksamheten:

Förvärv resp försäljning av immateriella och materiella anläggningstillgångar	-14,2	-8,6	-48,2	-28,5
Förvärv av finansiella anläggningstillgångar	-5,5		-5,5	
Förvärv av dotterföretag och rörelser	-1,0	-31,2	-56,1	-141,9
Likvida medel i förvärvade dotterföretag				44,3
Totalt	-20,7	-39,8	-109,8	-126,1

2) Specifikation av finansieringsverksamheten:

Utbetald utdelning			-66,2	-63,5
Förändring av checkräkningskredit	-43,3			
Upptagna lån				62,0
Amortering av låneskulder	-5,1	-5,2	-20,6	-5,2
Totalt	-48,4	-5,2	-86,8	-6,7

ADDNODE GROUP

NYCKELTAL

	2014	2013	2014	2013
	okt-dec	okt-dec	Helår	Helår
Nettoomsättning, MSEK	461,4	433,5	1 598,6	1 443,5
Medelantal anställda	885	901	890	859
Nettoomsättning per anställd, TSEK	521	481	1 796	1 680
Nettoomsättningsförändring, %	6	10	11	6
EBITA-marginal, %	21,2	12,4	12,1	7,7
Rörelsemarginal, %	12,7	10,6	8,0	6,0
Vinstmarginal, %	13,0	10,7	8,1	5,9
Soliditet, %	56	54	56	54
Kassalikviditet, %	98	102	98	102
Eget kapital, MSEK	872,7	834,5	872,7	834,5
Avkastning på eget kapital, % *	5,6	4,1	11,9	7,9
Avkastning på sysselsatt kapital, % *	6,6	5,3	14,7	10,5
Nettoskuld, MSEK	-33,2	-51,3	-33,2	-51,3
Skuldsättningsgrad, ggr	0,09	0,12	0,09	0,12
Räntetäckningsgrad, ggr	93,3	47,4	58,5	56,9
Andel riskbärande kapital %	56	55	56	55
Investeringar i inventarier, MSEK	2,1	2,8	13,8	9,8

* Nyckeltalen för respektive delårsperiod har ej justerats till avkastning på årsbasis.

AKTIEDATA

	2014	2013	2014	2013
	okt-dec	okt-dec	Helår	Helår
Genomsnittligt antal utestående aktier efter utspädning, miljoner	29,6	29,6	29,6	28,8
Totalt antal utestående aktier, miljoner	29,6	29,4	29,6	29,4
Totalt antal registrerade aktier, miljoner	30,1	30,1	30,1	30,1
Resultat per aktie efter utspädning, kr	1,61	1,15	3,38	2,19
Eget kapital per aktie, kr	29,47	28,36	29,47	28,36
Utdelning per aktie, kr	-	-	2,25 ¹⁾	2,25
Börskurs per bokslutsdatum, kr	46,10	38,80	46,10	38,80
P/E-tal	-	-	14	18
Börskurs/Eget kapital	1,56	1,37	1,56	1,37

1) Enligt styrelsens förslag.

ADDNODE GROUP

RÖRELSESEGMENT

Nedan redovisas uppgifter avseende respektive helår.

(MSEK)	DESIGN MGT		PLM MGT		PROCESS MGT		CONTENT MGT		CENTRALT		ELIM / ÖVRIGT ¹⁾		ADDNODE GROUP	
	2014	2013	2014	2013	2014	2013	2014	2013	2014	2013	2014	2013	2014	2013
INTÄKTER														
Externa kunder	778,6	649,2	263,6	248,7	429,4	409,4	126,9	135,9	0,1	0,3			1 598,6	1 443,5
Transaktioner mellan segment	1,9	0,7			3,2	0,9	15,1	16,5	9,3	8,2	-29,5	-26,3	0,0	0,0
Summa intäkter	780,5	649,9	263,6	248,7	432,6	410,3	142,0	152,4	9,4	8,5	-29,5	-26,3	1 598,6	1 443,5
EBITA	70,3	50,6	41,4	26,2	70,9	75,2	1,8	-14,3	-25,4	-26,8	34,3	-0,2	193,3	110,7
EBITA-marginal	9,0%	7,8%	15,7%	10,5%	16,4%	18,3%	1,3%	-9,4%					12,1%	7,7%
Rörelseresultat	53,6	39,9	38,2	23,3	57,5	66,6	0,3	-16,9	-25,4	-26,8	4,3	-0,2	128,5	85,9
Rörelsemarginal	6,9%	6,1%	14,5%	9,4%	13,3%	16,2%	0,2%	-11,1%					8,0%	6,0%
Medelantal anställda	306	252	163	161	275	269	138	169	8	8			890	859

¹⁾ I kolumnen "Eliminering/övrigt" för 2014 ovan har EBITA påverkats med 34,3 (-0,2) MSEK på grund av omvärdering av villkorade köpeskillningar för förvärvade företag. I samma kolumn har rörelseresultatet dessutom påverkats med -30,0 (0,0) MSEK på grund av nedskrivning av goodwill.

Addnode Groups verksamhet är organiserad i och styrs utifrån affärsområdena Design Management, Product Lifecycle Management (PLM), Process Management och Content Management, vilka utgör koncernens rörelsesegment. Det har inte skett någon förändring i segmentindelningen eller beräkningen av segmentens resultat sedan den senast avgivna årsredovisningen. Segmenten redovisas enligt samma redovisningsprinciper som koncernen. Skillnaden mellan summan av segmentens rörelseresultat och koncernens resultat före skatt avser, förutom posterna i kolumnen "Eliminering/övrigt" ovan, finansiella intäkter 4,2 (1,8) MSEK och finansiella kostnader -2,9 (-2,0) MSEK. Det har inte skett några väsentliga förändringar vad gäller segmentens tillgångar jämfört med uppgifterna i den senaste årsredovisningen.

KVARTALSVIS FINANSIELL ÖVERSIKT

Belopp i MSEK	2014					2013					2012				
	Totalt	Q4	Q3	Q2	Q1	Totalt	Q4	Q3	Q2	Q1	Totalt	Q4	Q3	Q2	Q1
Nettoomsättning	1 598,6	461,4	354,5	371,3	411,4	1 443,5	433,5	301,4	337,9	370,7	1 364,7	394,4	291,3	320,1	358,9
EBITA	193,3	97,7	34,0	27,3	34,3	110,7	53,9	8,7	19,5	28,6	137,7	53,3	27,1	22,3	35,0
Rörelseresultat	128,5	58,5	25,1	18,5	26,4	85,9	46,1	2,6	13,9	23,3	117,7	47,8	22,0	17,4	30,5
Resultat före skatt	129,8	60,2	25,0	19,2	25,4	85,7	46,2	2,1	13,6	23,8	119,2	47,8	22,4	18,0	31,0
Resultat efter skatt	100,2	47,6	19,0	14,4	19,2	62,9	34,0	0,9	9,9	18,1	86,8	33,3	16,9	13,6	23,0
EBITA-marginal	12,1%	21,2%	9,6%	7,4%	8,3%	7,7%	12,4%	2,9%	5,8%	7,7%	10,1%	13,5%	9,3%	7,0%	9,8%
Rörelsemarginal	8,0%	12,7%	7,1%	5,0%	6,4%	6,0%	10,6%	0,9%	4,1%	6,3%	8,6%	12,1%	7,6%	5,4%	8,5%
Kassaflöde från den löpande verksamheten	152,5	96,7	-29,9	13,9	71,8	118,8	54,4	-1,4	20,2	45,6	117,1	68,2	-10,7	22,0	37,6
Medelantal anställda	890	885	896	886	892	859	901	877	852	825	791	810	796	774	774

ADDNODE GROUP

RESULTATRÄKNINGAR FÖR MODERBOLAGET

(MSEK)	2014 okt-dec	2013 okt-dec	2014 Helår	2013 Helår
Nettoomsättning	2,5	1,3	6,6	5,4
Rörelsens kostnader	-6,1	-6,1	-24,8	-25,2
Rörelseresultat	-3,6	-4,8	-18,2	-19,8
Finansiella intäkter	42,6	69,2	89,9	91,2
Finansiella kostnader	-0,2	-1,4	-3,1	-3,4
Resultat före skatt	38,8	63,0	68,6	68,0
Skatt	-1,1	-9,9	-1,1	-9,9
PERIODENS RESULTAT	37,7	53,1	67,5	58,1

BALANSRÄKNINGAR FÖR MODERBOLAGET

(MSEK)	2014 31 dec	2013 31 dec
Materiella anläggningstillgångar	0,0	0,0
Finansiella anläggningstillgångar	1 013,8	1 020,7
Kortfristiga fordringar	83,6	108,3
Likvida medel	11,2	38,4
SUMMA TILLGÅNGAR	1 108,6	1 167,4
Eget kapital	816,8	814,6
Avsättningar	4,7	55,6
Långfristiga skulder	15,5	40,4
Kortfristiga skulder	271,6	256,8
SUMMA EGET KAPITAL OCH SKULDER	1 108,6	1 167,4

ADDNODE GROUP

Definitioner

Medelantal anställda

Genomsnittligt antal heltidsarbetande under perioden.

Eget kapital

Redovisat eget kapital plus obeskattade reserver efter avdrag för uppskjuten skatt till aktuell skattesats.

Sysselsatt kapital

Balansomslutning minskad med icke räntebärande skulder och icke räntebärande avsättningar inklusive uppskjutna skatteskulder.

Nettoomsättning per anställd

Nettoomsättning/genomsnittligt antal årsanställda.

EBITA

Resultat före avskrivningar och nedskrivningar av immateriella tillgångar.

EBITA-marginal

EBITA i procent av nettoomsättningen.

Rörelsemarginal

Rörelseresultat i procent av nettoomsättningen.

Vinstmarginal

Resultat före skatt i procent av nettoomsättningen.

Avkastning på eget kapital

Periodens nettoresultat hänförligt till moderföretagets aktieägare i procent av genomsnittligt eget kapital hänförligt till moderföretagets aktieägare.

Avkastning på sysselsatt kapital

Resultat före skatt plus finansiella kostnader i procent av genomsnittligt sysselsatt kapital.

Soliditet

Eget kapital (inkl. eget kapital hänförligt till innehav utan bestämmande inflytande) i procent av balansomslutningen.

Kassalikviditet

Omsättningstillgångar exklusive lager i procent av kortfristiga skulder.

Nettoskuld

Räntebärande skulder minskat med likvida medel och andra räntebärande fordringar. En negativ nettoskuld innebär enligt denna definition att likvida medel och andra räntebärande finansiella tillgångar överstiger räntebärande skulder.

Skuldsättningsgrad

Summan av räntebärande kort- och långfristiga skulder samt uppskjuten skatteskuld i förhållande till eget kapital.

Räntetäckningsgrad

Resultat före skatt med tillägg för räntekostnaderna i procent av räntekostnaderna.

Andel riskbärande kapital

Redovisat eget kapital (inkl. eget kapital hänförligt till innehav utan bestämmande inflytande) och uppskjutna skatteskulder i obeskattade reserver i procent av balansomslutningen.

Resultat per aktie

Periodens nettoresultat hänförligt till moderföretagets aktieägare/genomsnittligt antal utestående aktier.

Eget kapital per aktie

Eget kapital hänförligt till moderföretagets aktieägare/totalt antal utestående aktier.

P/E-tal

Aktiekursen i förhållande till resultat per aktie.

Börskurs/Eget kapital

Börskursen i förhållande till det egna kapitalet per aktie.

RTM (Rullande Tolv Månader)

Utfallet för den senaste tolv månadersperioden.

ABOU
ADDNODE GROUP

ARKIVA
ADDNODE GROUP

CAD-Q
ADDNODE GROUP

CARTESIA
ADDNODE GROUP

DECERNO
ADDNODE GROUP

IDA INFRONT
ADDNODE GROUP

INFUSEIT
ADDNODE GROUP

JOINT COLLABORATION
ADDNODE GROUP

KARTENA
ADDNODE GROUP

MITTBYGGE
ADDNODE GROUP

MOGUL
ADDNODE GROUP

PROSILIA
ADDNODE GROUP

SYMETRI
ADDNODE GROUP

TECHNIA
ADDNODE GROUP

TEKIS
ADDNODE GROUP

VOICE PROVIDER
ADDNODE GROUP